



Akademie věd České republiky

LIX. zasedání Akademického sněmu Akademie věd České republiky

Praha 20. dubna 2022

Bod programu: **5**

ZPRÁVA O HOSPODAŘENÍ AKADEMIE VĚD ČESKÉ REPUBLIKY V ROCE 2021 A VÝŇATEK ZE ZÁVĚREČNÉHO ÚČTU

Plné znění Závěrečného účtu za rok 2021 kapitoly 361 – Akademie věd ČR je připojeno jako samostatný materiál v úložišti materiálů pro Akademický sněm AV ČR na adrese <http://snem.avcr.cz>.

Obsah

Úvod	2
1 Rozpočet kapitoly AV ČR na rok 2021	3
1.1 Stanovení výdajů kapitoly 361 – Akademie věd ČR na rok 2021	3
1.2 Čerpání finančních prostředků kapitoly AV ČR v roce 2021	4
2 Finanční zdroje a jejich použití v roce 2021	5
3 Zaměstnanost a čerpání mzdových prostředků	8
4 Výňatek ze Závěrečného účtu kapitoly AV ČR.....	10
5 Kontrolní činnost.....	21
5.1 Odbor veřejnosprávní kontroly.....	21
5.2 Oblast veřejnosprávní kontroly	21
5.3 Podněty a stížnosti	21
5.4 Interní audit.....	22
Závěr a perspektivy	22
Přílohy – tabulky 1–3	

Úvod

V souladu s usnesením LVIII. zasedání Akademického sněmu AV ČR ze dne 8. prosince 2021 (bod III/4.) se předkládá informace o schváleném rozpočtu kapitoly 361 – Akademie věd České republiky (dále také Akademie věd ČR či AV ČR) na rok 2022. Na uvedeném prosincovém zasedání Akademický sněm předběžně schválil rozpočet kapitoly AV ČR na rok 2022 vycházející z částky 7 002 087 tis. Kč.

Návrh zákona na rok 2022 nebyl do konce roku schválen a AV ČR hospodařila do 19. 3. 2022 v rozpočtovém provizoriu.

Předkládaná Zpráva o hospodaření Akademie věd České republiky v roce 2021 je rozdělena do pěti částí.

První část obsahuje informace o sestavování rozpočtu kapitoly 361 – Akademie věd České republiky (dále také kapitoly AV ČR) na rok 2021 a čerpání finančních prostředků kapitoly AV ČR v roce 2021.

Druhá část shrnuje finanční zdroje AV ČR a jejich použití v roce 2021.

Třetí část podává podrobnější informace o zaměstnanosti a čerpání mzdových prostředků v roce 2021.

Ve **čtvrté části** zprávy je uveden Výňatek ze Závěrečného účtu kapitoly AV ČR, který byl předložen Ministerstvu financí ČR a Poslanecké sněmovně Parlamentu ČR v předepsané formě.

Pátá část obsahuje stručnou informaci o průběhu a výsledcích kontrolní činnosti v roce 2021.

V závěru je uvedeno několik tezí o nejzávažnějších úkolech Akademie věd ČR a České republiky v oblasti vědy a výzkumu.

Následují přílohy – tabulky č. 1–3.

1 Rozpočet kapitoly AV ČR na rok 2021

Průběh sestavování rozpočtu kapitoly AV ČR na rok 2021 byl podrobně popsán v materiálu „Zpráva o ekonomické situaci Akademie věd České republiky a návrh jejího rozpočtu na rok 2021“ schváleném na LVI. zasedání Akademického sněmu AV ČR dne 7. prosince 2020. Dále proto následuje jen stručné shrnutí.

1.1 Stanovení výdajů kapitoly 361 – Akademie věd ČR na rok 2021

Na základě usnesení vlády ČR ze dne 11. května 2020 č. 533 byl schválen harmonogram prací při vypracování návrhu státního rozpočtu na rok 2021 a návrhu střednědobého výhledu na léta 2022 až 2023.

Rada pro výzkum, vývoj a inovace na svém mimořádném zasedání dne 24. července 2020 schválila návrh výdajů státního rozpočtu ČR na výzkum, experimentální vývoj a inovace na rok 2021 s výhledem na léta 2022 a 2023. Pro kapitolu AV ČR bylo navrženo 6 769 mil. Kč na rok 2021, 6 769 mil. Kč na rok 2022 a 6 769 mil. Kč na rok 2023. V těchto částkách je zahrnuto 210 mil. Kč na zajištění financování ELI Beamlines, 10 mil. Kč na podporu projektů v rámci programu ERC.CZ a 349 mil. Kč na Národní program udržitelnosti I (dále NPU I). Po jednání s poskytovateli Rada pro výzkum, vývoj a inovace upravila na svém 359. zasedání dne 21. srpna 2020 střednědobý výhled a pro kapitolu AV ČR navrhla 6 769 mil. Kč na rok 2021, 6 769 mil. Kč na rok 2022 a 6 971 mil. Kč na rok 2023.

V rámci přípravy státního rozpočtu ČR poté Ministerstvo financí ČR předložilo vládě předběžný návrh příjmů a výdajů rozpočtových kapitol státního rozpočtu ČR na léta 2021–2023. Pro rozpočtovou kapitolu AV ČR bylo na rok 2021 navrženo 6 586 mil. Kč na výdaje ze státního rozpočtu a 210 tis. Kč na výdaje kryté příjmem z rozpočtu EU. Ve střednědobém výhledu na roky 2022 a 2023 bylo navrženo 6 586 mil. Kč.

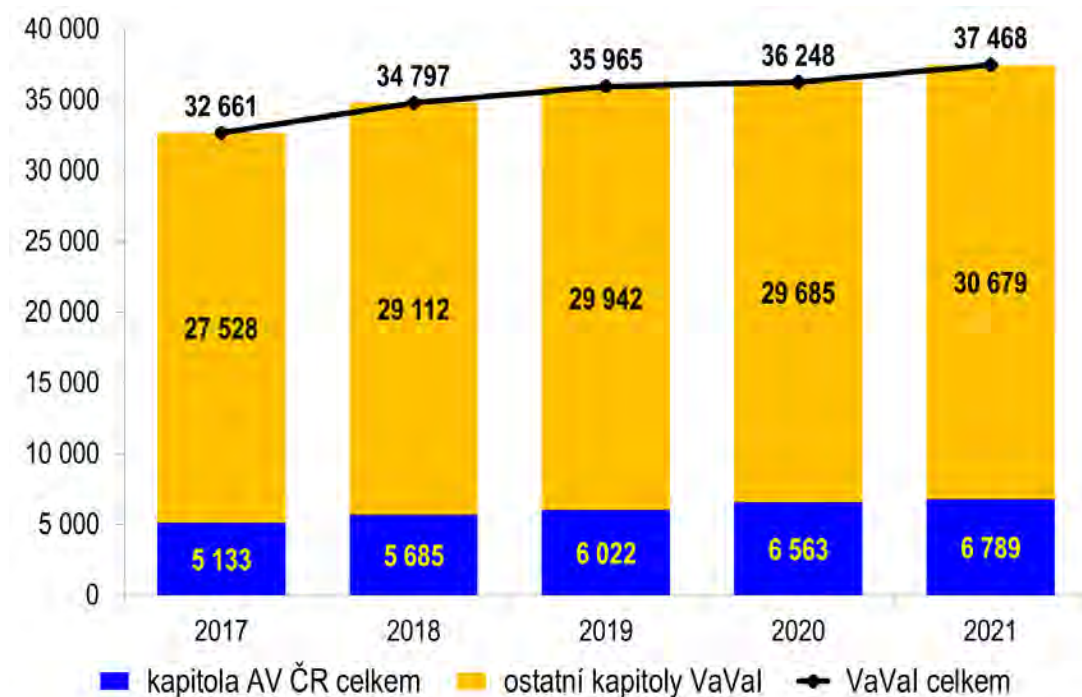
Následně vláda tyto částky pro kapitolu AV ČR svým usnesením č. 1054 ze dne 19. října 2020 k návrhu zákona o státním rozpočtu ČR na rok 2021 a střednědobého výhledu státního rozpočtu ČR na léta 2022 a 2023 upravila na úroveň původně navrženou Radou pro výzkum, vývoj a inovace.

Na základě usnesení Poslanecké sněmovny Parlamentu České republiky č. 1432 ze dne 18. 12. 2020 byly do vládního návrhu zákona o státním rozpočtu České republiky na rok 2021 do rozpočtové kapitoly 361 – AV ČR včleněny prostředky ve výši 20 mil. Kč určené na navýšení prostředků na institucionální podporu Ústavu výzkumu globální změny AV ČR, v. v. i. Po promítnutí této změny byly pro rozpočtovou kapitolu AV ČR na rok 2021 stanoveny výdaje ve výši 6 789 mil. Kč (bez výdajů krytých příjmem z rozpočtu EU) a na střednědobý výhled na roky 2022 a 2023 shodně ve výši 6 769 mil. Kč.

Ukazatele kapitoly AV ČR na rok 2021 byly stanoveny zákonem č. 600/2020 Sb., o státním rozpočtu ČR na rok 2021.

V následujícím grafu č. 1 je zaznamenán vývoj schváleného návrhu výdajů státního rozpočtu na VaVal celkem a pro kapitolu AV ČR. Na rok 2021 jde o meziroční navýšení o 227 mil. Kč pro kapitolu AV ČR.

Graf 1: Národní výdaje na VaVal celkem a pro AV ČR (rozpočet) v mil. Kč



1.2 Čerpání finančních prostředků kapitoly AV ČR v roce 2021

Z přehledu čerpání finančních prostředků kapitoly AV ČR uvedeného v tabulce 1 je patrné, že naprostá většina prostředků na činnost AV ČR směřuje na jednotlivá pracoviště AV ČR a pouze malá část (přibližně 187 mil. Kč) pokrývá činnost infrastrukturních pracovišť a organizační složky státu.

Tabulka 1: Čerpání finančních prostředků kapitoly AV ČR v roce 2021 (tis. Kč)

Název	Schválený rozpočet	Skutečnost
Rozvoj výzkumných org. podle zhodnocení výsledků^{*)}	5 043 680,1	5 046 180,1
Neinvestiční prostředky	4 723 680,1	4 598 055,5
Investiční prostředky	320 000,0	448 124,6
Dotace na činnost	1 745 971,5	1 902 113,8
Neinvestiční prostředky	975 971,5	955 760,6
Mandatorní výdaje ^{**)}	742 771,5	754 651,6
<i>v tom podíl EU – předfinancování</i>	210,0	360,0
Příspěvky	14 600,0	13 778,5
Na provoz KAV, KNAV, SSČ, MÚA	218 600,0	187 330,5
Investiční prostředky	770 000,0	946 353,2
Veřejné výzkumné organizace AV ČR	770 000,0	945 933,9
Kancelář AV ČR	0,0	419,3
Celkem	6 789 651,6	6 948 293,9

^{*)} Výdaje na výzkum a vývoj podle § 6 odst. 2 zákona č. 130/2002 Sb., ve znění pozdějších předpisů

Schválený rozpočet výdajů Akademie věd ČR pro rok 2021 ve výši 6 789 652 tis. Kč byl rozpočtovými opatřeními upraven na 6 956 902 tis. Kč. Po zapojení nároků z nespotřebovaných výdajů předcházejícího roku ve výši 9 301 tis. Kč a snížení o vázání platů za neobsazená místa v celkové částce 368 tis. Kč činil konečný rozpočet výdajů 6 965 835 tis. Kč.

Skutečné čerpání dosáhlo výše 6 948 294 tis. Kč; nečerpané prostředky ve výši 17 541 tis. Kč byly převedeny prostřednictvím nároků z nespotřebovaných výdajů do roku 2022.

Další podrobnější informace o těchto skutečnostech jsou uvedeny v kapitole č. 4 s názvem Výňatek ze Závěrečného účtu kapitoly AV ČR.

2 Finanční zdroje a jejich použití v roce 2021

V následujícím přehledu jsou shrnuty finanční zdroje pocházející z kapitoly AV ČR, z dotací z jiných kapitol státního rozpočtu a z výnosů pracovišť AV ČR z vlastní činnosti. Zdroje Akademie věd ČR včetně jejich pracovišť v roce 2021 činily celkem 17 829,28 mil. Kč, z toho institucionální podpora z kapitoly AV ČR činila 6 948,29 mil. Kč, z jiných kapitol státního rozpočtu byly poskytnuty pracovištím AV ČR dotace ve výši 5 486,22 mil. Kč a výnosy pracovišť AV ČR z vlastní činnosti činily 5 394,76 mil. Kč.

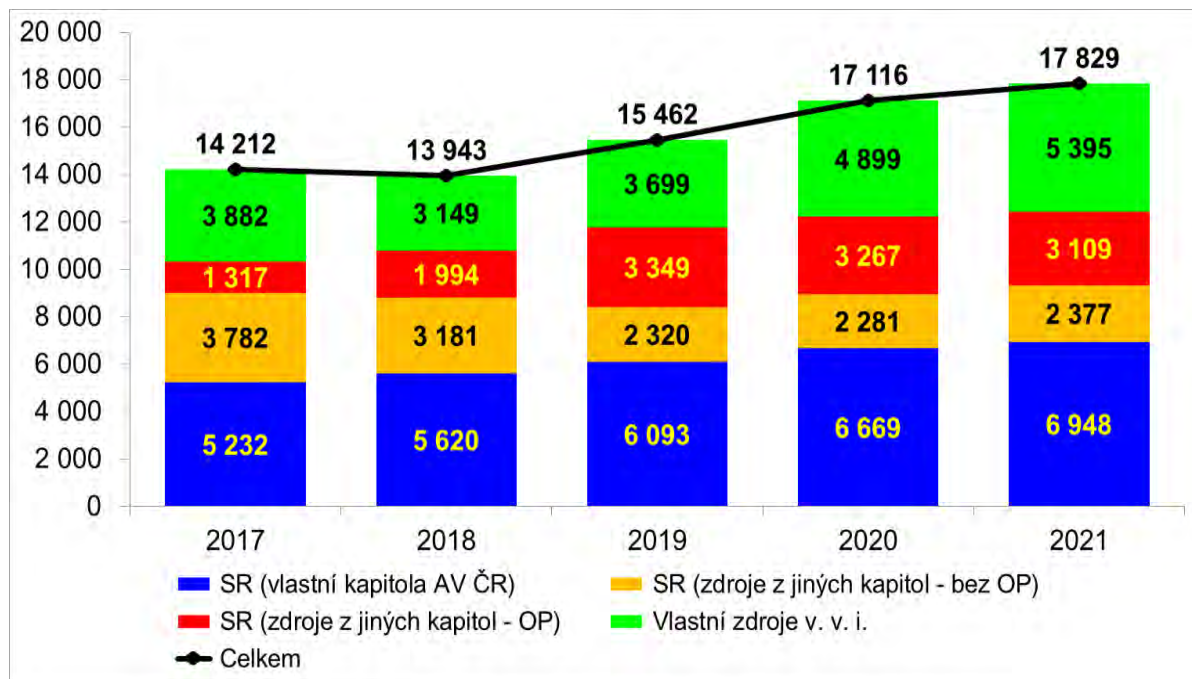
Tabulka 2: Struktura finančních zdrojů (skutečnost) v mil. Kč)

Název	Neinvestiční prostředky	Investiční prostředky	Celkem *)
Zdroje z rozpočtu kapitoly AV ČR	5 553,82	1 394,48	6 948,29
Dotace z jiných rozpočtových kapitol	4 547,53	938,70	5 486,22
granty GA ČR	1 874,03	24,45	
projekty TA ČR	478,76	0,04	
projekty ost. resortů vč. operačních programů	2 194,73	914,21	
Vlastní zdroje v. v. i.	5 394,76		5 394,76
zakázky hlavní činnosti	288,30		
prodej publikací	82,55		
nájemné	50,20		
licence	2 951,62		
prodej zboží a služeb	221,37		
konferenční poplatky	6,14		
úroky, kurzové zisky	281,12		
prodej materiálu, cenných papírů	679,72		
zahraniční granty a dary	433,86		
prostředky vlastních fondů	234,58		
ostatní	165,31		
Zdroje celkem	15 496,10	2 333,18	17 829,28

*) Zaokrouhleno

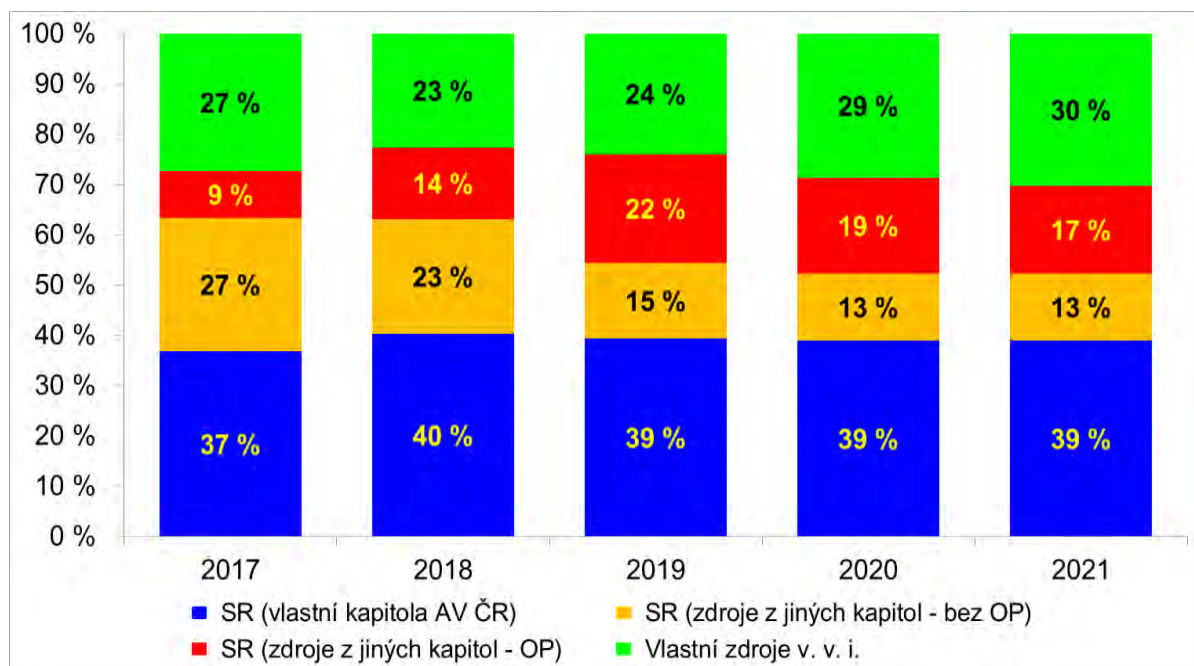
Graf 2 zobrazuje vývoj struktury finančních zdrojů AV ČR včetně jejich pracovišť od roku 2017 do roku 2021. Pozitivní je, že vlastní zdroje pracovišť v roce 2021 se meziročně zvýšily o 495,5 mil. Kč. a představovaly nezanedbatelných 30 % všech finančních zdrojů AV ČR (graf č. 2 a č. 3)

Graf 2: Vývoj struktury finančních zdrojů AV ČR včetně jejich pracovišť (skutečnost) v mil. Kč



Graf 3 zobrazuje vývoj struktury finančních zdrojů AV ČR včetně jejich pracovišť od roku 2017 do roku 2021 v procentech. Podíl zdrojů z vlastní rozpočtové kapitoly na celkových finančních zdrojích AV ČR v roce 2021 činil 39 %.

Graf 3: Vývoj struktury finančních zdrojů AV ČR včetně jejich pracovišť (skutečnost)



Při vynakládaném vysokém úsilí na zajišťování své činnosti z různých zdrojů (např. operační programy, vlastní zdroje) Akademie věd ČR stále klade mimořádný důraz na podporu excelentního výzkumu, na podporu rozvoje mladých vědeckých osobností, na spolupráci s vysokými školami a s aplikační sférou.

Podle závěrů mezinárodního auditu (Závěrečná zpráva Mezinárodního auditu výzkumu, vývoje a inovací v České republice, str. 85, MŠMT 2012) a ze srovnání se zahraniční praxí **by měly institucionální prostředky tvořit optimálně až 70 % financování výzkumu**. Jinak se výzkumné instituce potýkají s rostoucími problémy a riziky, jako např. s nadřazováním ekonomických priorit nad prioritami vědeckými, omezením možností strategické orientace instituce i výzkumu, fragmentací výzkumu, nárůstem mimovědeckých činností a administrativy, nestabilitou výzkumných týmů, odchodem (resp. demotivací k návratu) významných vědeckých kapacit a dalšími. Akademie věd proto uvítala podpis **Memoranda o podpoře výzkumu, vývoje a inovací v České republice** ze dne 19. prosince 2019. Jeho signatáři (vláda České republiky zastoupená Radou pro výzkum, vývoj a inovace, MŠMT, AV ČR a Česká konference rektorů) prohlašují, že za účelem podpory vědecko-výzkumné činnosti pracovišť AV ČR a na vysokých školách s cílem garantovat jejich institucionální stabilitu v dlouhodobém časovém horizontu a posílit tak jejich mezinárodní konkurenceschopnost **se budou zasazovat o systematické navyšování výdajů státního rozpočtu na institucionální podporu na dlouhodobý koncepční rozvoj výzkumných organizací každoročně nejméně o 4 %**.

Pracovištím AV ČR bylo v roce 2021 uděleno 27 patentů domácích a 39 zahraničních a kromě toho bylo podáno 88 zahraničních přihlášek vynálezů. Dále bylo v roce 2021 podáno 32 a zapsáno 36 užitných vzorů. Kvalitu a význam výsledků dokládá především velký objem licenčních příjmů pracovišť AV ČR (2,95 mld. Kč).

Posílení excelence výzkumu Akademie věd ČR podporuje a realizuje například následujícími nástroji:

Akademická prémie – Praemium Academiae je nejvýznamnější a přísně výběrový nástroj finanční i morální podpory vědecké excelence v Akademii věd ČR. Za období 2007–2020 bylo uděleno 33 Akademických prémie. V roce 2021 byly uděleny tři Akademické prémie.

Prémie Lumina quaeruntur je určena k ocenění význačných perspektivních výzkumných pracovníků při zakládání nových vědeckých týmů na pracovištích AV ČR, aby jim umožnila rozvinout jejich vědecký program zaměřený na koncepčně nová témata významně posouvající hranice poznání nebo směřující ke společensky důležitým praktickým aplikacím. Za období 2018–2020 byla prémie udělena 19 význačným výzkumným pracovníkům. V roce 2021 jí bylo oceněno šest vědců s počátkem financování od roku 2022. Tento nástroj podpory excelence postupně nahradil dříve zavedený **Fellowship J. E. Purkyně**. Uděloval se s cílem získat pro pracoviště AV ČR vynikající tvůrčí vědce ze zahraničí, jak českého původu, kteří tam dlouhodobě pracovali, tak i špičkové vědce zahraniční. Od roku 2018 již nebyl žádný Fellowship J. E. Purkyně udělen.

Program ERC-CZ/AV se orientuje na podporu projektů, které uspěly v hodnocení prováděném odbornými panely Evropské rady pro výzkum (The European Research Council) a byly hodnoceny ve druhém kole stupněm A (nepodpořeno pro nedostatek finančních zdrojů) nebo stupněm B. Akademie věd ČR v roce 2020 podpořila pokračování řešení tří projektů výzkumných pracovníků z roku 2019. V roce 2021 byl podpořen jeden projekt z roku 2019, jeho řešení je plánováno do roku 2023.

Prémie Otto Wichterleho určená pro vybrané, mimořádně kvalitní a perspektivní mladé vědecké pracovníky AV ČR, kteří přispívají vynikajícími výsledky k rozvoji vědeckého poznání, byla v roce 2021 udělena 24 vynikajícím mladým vědcům.

Mzdová podpora postdoktorandů je udělována s cílem zajistit přiměřené mzdové zabezpečení vybraných kvalitních a perspektivních postdoktorandů na pracovištích AV ČR. V roce 2021 byla poskytnuta 58 postdoktorandům.

Vědecký titul „doktor věd“, ve zkratce DSc., udělila v roce 2021 Vědecká rada AV ČR osmi výzkumným pracovníkům, z toho sedm jich bylo z AV ČR.

3 Zaměstnanost a čerpání mzdových prostředků

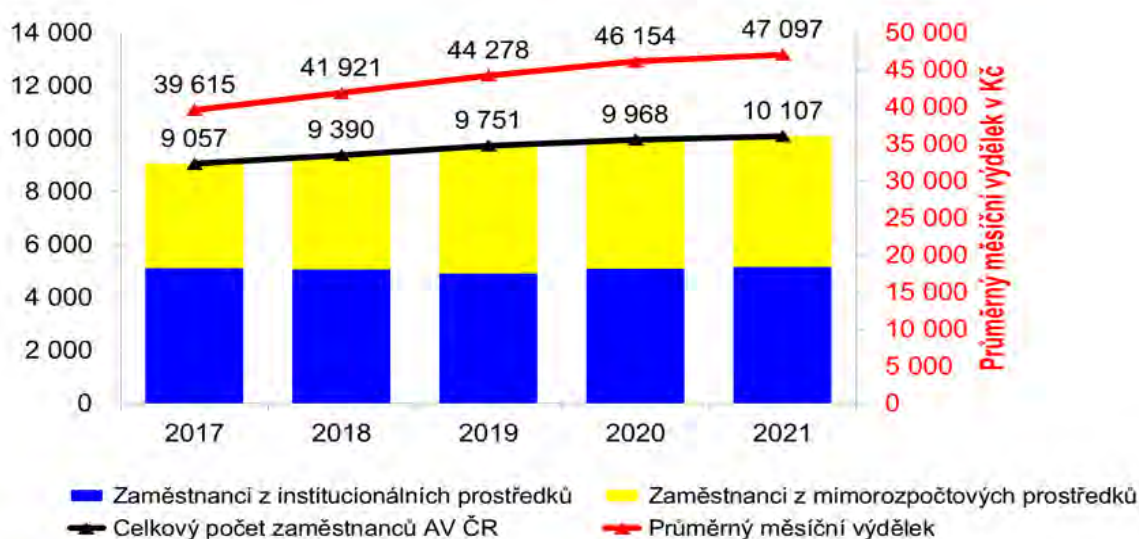
Celkový počet zaměstnanců AV ČR (uvádí se vždy jako průměrný počet zaměstnanců přepočtený na plný úvazek – Full Time Equivalent – FTE) se meziročně zvýšil z 9 968 v roce 2020 na 10 107 v roce 2021. Z toho 4 940 zaměstnanců je placeno z mimorozpočtových prostředků (což v roce 2021 představuje 49,22 % proti 48,99 % v roce 2020). Počet vysokoškolsky vzdělaných pracovníků výzkumných útvarů, kteří prošli náročnými atestacemi podle Kariérního řádu vysokoškolsky vzdělaných pracovníků AV ČR a byli zařazeni do příslušných kvalifikačních stupňů, vzrostl meziročně z 6 072 na 6 188.

Akademie věd ČR a její pracoviště vynaložily na mzdy a platy 5 711 804 tis. Kč a na OON (ostatní platby za provedenou práci) 196 749 tis. Kč. Celkový průměrný měsíční výdělek v AV ČR byl 47 097 Kč s meziročním nárůstem proti roku 2020 ve výši 2,04 %.

Tabulka 3: Počet zaměstnanců (FTE) a průměrný měsíční výdělek (v Kč)

Rok	2017	2018	2019	2020	2021
Počet zaměstnanců v AV ČR celkem	9 057	9 390	9 751	9 968	10 107
z institucionálních prostředků	5 115	5 070	4 908	5 084	5 167
z mimorozpočtových prostředků	3 942	4 320	4 843	4 884	4 940
Průměrný měsíční výdělek v AV ČR	36 615	41 921	44 278	46 154	47 097

Graf 4: Počet zaměstnanců a průměrný měsíční výdělek v AV ČR



Podrobnější pohled na počet zaměstnanců AV ČR nabízí členění na zaměstnance Kanceláře AV ČR a na zaměstnance všech výzkumných pracovišť AV ČR v tabulce č. 4.

Tabulka 4: Počet zaměstnanců v AV ČR (FTE)

Rok	2017	2018	2019	2020	2021
Ve veřejných výzkumných institucích AV ČR	8 983	9 314	9 672	9 893	10 037
V Kanceláři AV ČR	74	75	79	75	70
Celkem AV ČR	9 057	9 390	9 751	9 968	10 107

V Kanceláři AV ČR bylo na 69,93 zaměstnance v průměrném přepočteném počtu skutečně vynaloženo 46 807 328 Kč na platy a 5 412 589 Kč na ostatní platby za provedenou práci. Do nároků příštích období bylo převedeno 4 851 Kč na platy a 40 448 Kč na ostatní platby za provedenou práci. Průměrný měsíční výdělek zaměstnanců v Kanceláři AV ČR v roce 2021 byl 55 779 Kč.

Na všech pracovištích AV ČR (veřejných výzkumných institucích) bylo v roce 2021 vynaloženo na 10 037 zaměstnanců na mzdy 5 664 997 tis. Kč a na ostatní platby za provedenou práci 191 336 tis. Kč. Průměrný měsíční výdělek činil 47 033 Kč s meziročním nárůstem proti roku 2020 ve výši 2,08 %.

Z celkových prostředků (tj. ze všech zdrojů – institucionálních a mimorozpočtových) vyplacených na mzdy ve veřejných výzkumných institucích AV ČR bylo v roce 2021 vynaloženo na:

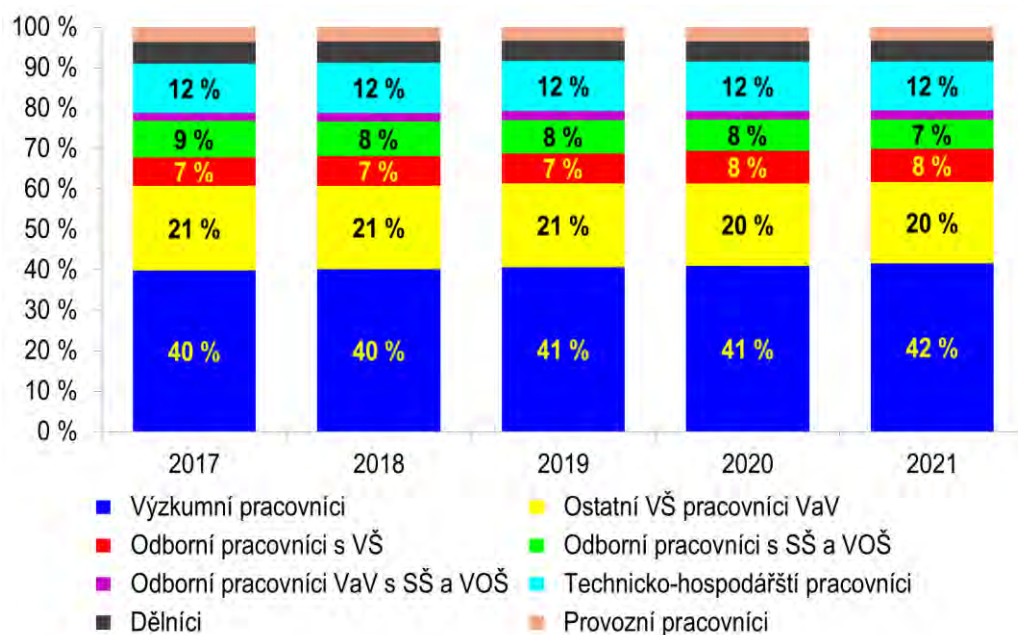
tarifní mzdy	55,82 %
příplatky za vedení	0,92 %
zvláštní příplatky	0,10 %
ostatní příplatky	0,26 %
náhrady mzdy	10,37 %
osobní příplatky	19,01 %
odměny	13,52 %

Podrobnější přehled o průměrných měsíčních výdělcích ve veřejných výzkumných institucích (zahrnujících veškeré zdroje – institucionální i mimorozpočtové) v členění podle kategorií zaměstnanců poskytuje následující tabulka.

Tabulka 5: Počet zaměstnanců a průměrný měsíční výdělek podle kategorií za rok 2021

Kategorie	Průměrný přepočtený počet zaměstnanců	Průměrný měsíční výdělek v Kč
výzkumní pracovníci	4 178	58 956
ostatní VŠ pracovníci výzkumných útvarů	2 011	37 087
odborní pracovníci s VŠ	820	45 705
odborní pracovníci se SŠ a VOŠ	733	34 706
odborní pracovníci VaV se SŠ a VOŠ	227	35 774
technicko-hospodářští pracovníci	1 220	46 649
dělníci	504	27 901
provozní pracovníci	344	26 634
Celkem	10 037	47 033

Graf 5: Kategorie zaměstnanců ve výzkumných pracovištích AV ČR



Přehled o počtu zaměstnanců, vyplacených mzdových prostředcích rozčleněných podle zdrojů a o průměrných hrubých měsíčních výdělcích je pro jednotlivá pracoviště AV ČR uveden v tabulce 3 přílohy materiálu.

4 Výňatek ze Závěrečného účtu kapitoly AV ČR

Zákon č. 600/2020 Sb., o státním rozpočtu České republiky, stanovil Akademii věd ČR pro rok 2021 rozpočtové ukazatele, jejichž plnění je zobrazeno v následující tabulce.

Tabulka 6: Plnění ukazatelů kapitoly 361 – AV ČR v roce 2021 (v tis Kč)

Ukazatel	Schválený rozpočet	Rozpočet po změnách (RZ)	Konečný rozpočet (R3)	Skutečnost	% plnění k RZ	% plnění k R3
Souhrnné ukazatele						
Příjmy celkem	209,95	459,91	0,00	768,11	167,01	0,00
Výdaje celkem	6 789 651,58	6 956 901,54	6 965 835,04	6 948 293,90	99,88	99,75
Specifické ukazatele						
Specifické ukazatele – příjmy						
Daňové příjmy	0,00	0,00	0,00	71,00	0,00	0,00
Nedaňové, kapitálové příjmy a přijaté transfery celkem	209,95	459,91	0,00	697,11	151,57	0,00
tom:						
příjmy z rozpočtu Evropské unie bez SZP celkem	209,95	459,91	0,00	432,59	94,06	0,00
příjmy z prostředků finančních mechanismů	0,00	0,00	0,00	0,00	0,00	0,00
ostatní nedaňové příjmy, kapitálové příjmy a přijaté transfery celkem	0,00	0,00	0,00	264,51	0,00	0,00
Specifické ukazatele – výdaje						

Infrastruktura výzkumu	6 789 651,58	6 956 901,54	6 965 835,04	6 948 293,90	99,88	99,75
Programy výzkumu	0,00	0,00	0,00	0,00	0,00	0,00
Průřezové ukazatele						
Platy zam. a ostatní platby za provedenou práci	52 501,09	52 501,09	52 265,22	52 219,92	99,46	99,91
Povinné pojistné placené zaměstnavatelem	17 745,37	16 445,37	17 396,52	17 348,29	105,49	99,72
Převod fondu kulturních a sociálních potřeb	1 026,80	1 026,80	1 031,24	899,86	87,64	87,26
Platy zaměstnanců v pracovním poměru vyjma zaměstnanců na služebních místech	51 340,02	47 064,69	46 812,18	46 807,33	99,45	99,99
Platy zaměstnanců na služebních místech dle zákona o státní službě	0,00	0,00	0,00	0,00	0,00	0,00
Výdaje na VaVaI celkem včetně programů spolufinancovaných z prostředků zahr. programů	6 789 651,58	6 956 901,54	6 965 835,04	6 948 293,90	99,88	99,75
v tom: ze státního rozpočtu celkem	6 789 441,63	6 956 441,63	6 965 375,13	6 947 933,95	99,88	99,75
v tom: institucionální podpora celkem	6 789 441,63	6 956 441,63	6 965 375,13	6 947 933,95	99,88	99,75
úcelová podpora celkem	0,00	0,00	0,00	0,00		
podíl prostředků zahraničních programů	209,95	459,91	459,91	359,95	78,27	78,27
Účelová podpora pro programy aplikovaného výzkumu, vývoje a inovací	0,00	0,00	0,00	0,00	0,00	0,00
Institucionální podpora výzkumných organizací podle zhodnocení jimi dosažených výsledků	5 043 680,10	5 043 680,10	5 046 180,10	5 046 180,10	100,05	100,00
Výdaje spolufinancované zcela nebo částečně z rozpočtu Evropské unie bez společné zemědělské politiky celkem	1 961,50	2 211,46	2 803,95	1 912,49	86,48	68,21
v tom: ze státního rozpočtu	1 751,55	1 751,55	2 344,04	1 552,54	88,64	66,23
podíl rozpočtu Evropské unie	209,95	459,91	459,91	359,95	78,27	78,27
Výdaje na společné projekty, které jsou zcela nebo částečně financovány z prostředků finančních mechanismů celkem	0,00	0,00	0,00	0,00	0,00	0,00
v tom: ze státního rozpočtu	0,00	0,00	0,00	0,00	0,00	0,00
podíl prostředků finančních mechanismů	0,00	0,00	0,00	0,00	0,00	0,00

Kapitola 361 – Akademie věd ČR splnila všechny předepsané závazné ukazatele dle zákona o státním rozpočtu České republiky na rok 2021. Její hospodaření bylo v souladu se zákonnými předpisy, zejména se zákonem č. 130/2002 Sb., o podpoře výzkumu, experimentálního vývoje a inovací z veřejných prostředků a o změně některých souvisejících zákonů, ve znění pozdějších předpisů. Finanční prostředky byly vynakládány v souladu se zásadami hospodárnosti, efektivnosti a účelnosti.

Z porovnání rozpočtových ukazatelů a skutečnosti vyplývá, že Akademie věd ČR předepsaný rozpočet dodržela. Výše předepsaných příjmů z rozpočtu EU byla splněna na 94,06 %. Rozpočet výdajů po změnách byl splněn na 99,88 %.

Schválený rozpočet kapitoly 361 ve výši **6 789 651,58 tis. Kč** byl během roku 2021 upraven sedmi rozpočtovými opatřeními schválenými Ministerstvem financí ČR pod čísly jednacími:

1. č. j. MF-4405/2021/1402-3 ze dne 15. února 2021
2. č. j. MF-16366/2021/1402-4 ze dne 8. června 2021
3. č. j. MF-17614/2021/1402-3 ze dne 11. června 2021
4. č. j. MF-20529/2021/1402-3 ze dne 8. července 2021
5. č. j. MF-25244/2021/1402-3 ze dne 23. září 2021
6. č. j. MF-34011/2021/1402-3 ze dne 3. prosince 2021
7. č. j. MF-34012/2021/1402-3 ze dne 3. prosince 2021

ad 1) č. j. MF-4405/2021/1402-3 ze dne 15. února 2021

V souladu se žádostí o rozpočtové opatření kapitoly 304 – Úřad vlády ČR č.j. 3044/2021-UVCR ze dne 25. ledna 2021 a dle § 23 odst. 1 písm. a) zákona č.218/2000 Sb. navýšení rozpočtu výdajů kapitoly 361 Akademie věd ČR o 10 000 000 Kč na závazném ukazateli „Výdaje na výzkum, vývoj a inovace celkem vč. programů spolufinancovaných z prostředků zahraničních programů“ na vrub kapitoly 304 Úřad vlády ČR. Převod finančních prostředků se týkal financování aktivit souvisejících s pandemií onemocnění COVID-19. Změna byla provedena v IISSP A-hlavičkou č. 1000000054/2021.

ad 2) č. j. MF-16366/2021/1402-4 ze dne 8. června 2021

V souladu se žádostí AV ČR č.j. AVCR 3961/2021 EO ze dne 28. května 2021 o přesun finančních prostředků z rozpočtové položky č. 5011 na rozpočtovou položku č. 5021 ve výši 4 275 334 Kč, která je rozpočtována pro rok 2021 k výplatě odměn za výkon funkce členů Akademické rady. Dále AV ČR žádá snížení limitu počtu sedmi míst, který je v současné době rozpočtován jako součet úvazků pro členy Akademické rady, podle nichž je mj. určována výše jejich odměny. Rozpočtové opatření neovlivnilo výši rozpočtu. Změna byla provedena v IISSP A-hlavičkou č. 1000000584/2021.

ad 3) č. j. MF-17614/2021/1402-3 ze dne 11. června 2021

V návaznosti na Usnesení vlády České republiky ze dne 12. dubna 2021 č. 372 o návrhu na vytvoření dotačního programu na úhradu nákladů na sekvenování vzorků na SARS-CoV-2 a dle § 23 odst. 1 písm. a) zákona č. 218/2000 Sb. navýšení rozpočtu výdajů kapitoly 361 – Akademie věd ČR o 5 000 000 Kč na závazném ukazateli „Výdaje na výzkum, vývoj a inovace celkem vč. programů spolufinancovaných z prostředků zahraničních programů“ z vládní rozpočtové rezervy na vrub kapitoly 398 – Všeobecná pokladní správa ČR. Navýšení bylo provedeno v IISSP A-hlavičkou č. 1000000630/2021.

ad 4) č. j. MF-20529/2021/1402-3 ze dne 8. července 2021

V návaznosti na dopis Ministerstva zemědělství ČR č.j. MZE-32424/2021 ze dne 25. května 2021 a Usnesení z 368. zasedání Rady pro výzkum, vývoj a inovace bod A6 ze dne 28. května 2021 a dle § 23 odst. 1 písm. a) zákona č. 218/2000 Sb. navýšení rozpočtu výdajů kapitoly 361 – Akademie věd ČR o 50 000 000 Kč na závazném ukazateli „Výdaje na výzkum, vývoj a inovace celkem vč. programů spolufinancovaných z prostředků zahraničních programů“ na vrub kapitoly 329 – Ministerstvo zemědělství ČR. Finanční prostředky z programu 129 390 „Podpora opatření na drobných vodních tocích a malých vodních nádržích“ se převádí na řešení

„Programu TransAdapt – Translace poznatků a transfer postupu pro adaptaci na klimatickou změnu do zemědělské a lesnické praxe a veřejné správy: co-creative přístup“. Změna byla provedena v IISSP A-hlavičkou č. 1000000767/2021.

ad 5) MF-25244/2021/1402-3 ze dne 23. září 2021

Na základě navýšení rozpočtu v roce 2021 na projekt VICTOR-E realizovaný v rámci partnerství HERA Ústavem pro soudobé dějiny AV ČR, v. v. i., došlo k souvztažnému navýšení příjmů a výdajů dle § 24 odst. 4 zákona č. 218/2000 Sb., a to navýšení příjmů „Neinvestiční přijaté transfery ze zahraničí“ a navýšení rozpočtu výdajů kapitoly 361 – Akademie věd ČR na závazném ukazateli „Výdaje na výzkum, vývoj a inovace celkem vč. programů spolufinancovaných z prostředků zahraničních programů – podíl prostředků zahraničních programů“ ve výši 249 961 Kč. Navýšení bylo provedeno v IISSP A-hlavičkou č. 1000000951/2021.

ad 6) MF-34011/2021/1402-3 ze dne 3. prosince 2021

V souladu se žádostí o rozpočtové opatření kapitoly 333 – Ministerstvo školství, mládeže a tělovýchovy č. j. MSMT-30590/2021-1 došlo k navýšení rozpočtu výdajů kapitoly 361 – Akademie věd ČR na závazném ukazateli „Výdaje na výzkum, vývoj a inovace celkem vč. programů spolufinancovaných z prostředků zahraničních programů“ na vrub kapitoly 333 MŠMT o 102 000 000 Kč. Finanční prostředky se převádějí na pokrytí části provozních výdajů výzkumné infrastruktury ELI Beamlines v roce 2021. Rozpočtová úprava byla provedena v IISSP A-hlavičkou č. 1000001469/2021.

ad 7) MF-34012/2021/1402-3 ze dne 3. prosince 2021

Vlivem uzavírání dohod o provedení práce do 10 000 Kč bez odvodu sociálního a zdravotního pojištění a dosažení maximálního vyměřovacího základu na pojistném v předchozím období došlo k úpravě závazného ukazatele „Povinné pojistné placené zaměstnavatelem“ ve výši 1 300 tis. Kč kapitoly 361 – Akademie věd ČR a v souladu s § 23 odst. 1 písm. a) zákona č. 218/2000 Sb. v rámci rozpočtu Akademie věd. Rozpočtové opatření neovlivnilo výši rozpočtu. Rozpočtová úprava byla provedena v IISSP A-hlavičkou č. 1000001561/2021.

Provedenými rozpočtovými úpravami výdajů byl schválený rozpočet v průběhu roku zvýšen o 167 249,96 tis. Kč na celkovou částku **6 956 901,54 tis. Kč**.

Závazný ukazatel příjmů se nezměnil.

Níže je uveden celkový přehled o hospodaření s finančními prostředky v roce 2021 včetně převodu z evidence nároků z nespotřebovaných výdajů.

Tabulka 7: Přehled o hospodaření kapitoly 361 – AV ČR v roce 2021 (v tis. Kč)

	Schválený rozpočet	Rozpočet po změnách	Zapojení NNV ^(*)	Vázání platů	Použití RF ^(**)	Konečný rozpočet	Skuteč- nost	Rozdíl ^(***)	Plnění RZ	Plnění KZ
Příjmy celkem	209,95	459,91	0,00	0,00	0,00	0,00	768,11	-768,11	167,01%	-
Příjmy z EU	209,95	459,91	0,00	0,00	0,00	0,00	432,59	-432,59	94,06%	-
Příjmy z ostatních zahraničních programů	0,00	0,00	0,00	0,00	0,00	0,00	0,00	0,00	-	-
Ostatní nedaňové příjmy	0,00	0,00	0,00	0,00	0,00	0,00	264,51	-264,51	-	-
Daňové příjmy	0,00	0,00	0,00	0,00	0,00	0,00	71,00	-71,00	-	-
Převody z RF OSS	0,00	0,00	0,00	0,00	0,00	0,00	0,00	0,00	-	-

Výdaje celkem VaVal	6 789 651,58	6 956 901,54	9 301,09	-367,58	0,00	6 965 835,04	6 948 293,90	17 541,15	99,88%	99,75%
v tom institucionální	6 787 690,08	6 954 690,08	8 708,60	-367,58	0,00	6 963 031,10	6 946 381,41	16 649,69	99,88%	99,76%
úcelové	0,00	0,00	0,00	0,00	0,00	0,00	0,00	0,00	-	-
projekty EU *)	1 751,55	1 751,55	592,49	0,00	0,00	2 344,04	1 552,54	791,50	88,64%	66,23%
FM										
EHP/Norsko*)	209,95	459,91	0,00	0,00	0,00	459,91	359,95	99,96	78,27%	78,27%
Běžné výdaje VaVal	5 699 651,58	5 553 144,67	9 301,09	-367,58	0,00	5 562 078,17	5 553 816,13	8 262,04	100,01%	99,85%
v tom institucionální	5 697 690,08	5 550 933,21	8 708,60	-367,58	0,00	5 559 274,22	5 551 903,64	7 370,58	100,02%	99,87%
úcelové	0,00	0,00	0,00	0,00	0,00	0,00	0,00	0,00	-	-
projekty EU *)	1 751,55	1 751,55	592,49	0,00	0,00	2 344,04	1 552,54	791,50	88,64%	66,23%
FM										
EHP/Norsko*)	209,95	459,91	0,00	0,00	0,00	459,91	359,95	99,96	78,27%	78,27%
Kapitálové výdaje										
VaVal	1 090 000,00	1 403 756,88	0,00	0,00	0,00	1 403 756,88	1 394 477,76	9 279,11	99,34%	99,34%
v tom institucionální	1 090 000,00	1 403 756,88	0,00	0,00	0,00	1 403 756,88	1 394 477,76	9 279,11	99,34%	99,34%
úcelové	0,00	0,00	0,00	0,00	0,00	0,00	0,00	0,00	-	-
projekty EU *)	0,00	0,00	0,00	0,00	0,00	0,00	0,00	0,00	-	-
FM										
EHP/Norsko*)	0,00	0,00	0,00	0,00	0,00	0,00	0,00	0,00	-	-

*) Podíl rozpočtu EU a podíl prostředků finančních mechanismů

**) Zapojení nároků z nespotřebovaných výdajů

***) Použití rezervního fondu

****) V příjmech odvedeno do SR nad stanovený závazný ukazatel (+), nesplnění závazného ukazatele (-), ve výdajích převod nečerpaných prostředků do evidence nároků z nespotřebovaných výdajů (+)

V následující tabulce je uveden stav a vývoj nároků z nespotřebovaných výdajů kapitoly 361 – Akademie věd České republiky v roce 2021.

Tabulka 8: Stav a vývoj nároků z nespotřebovaných výdajů (v tis. Kč)

Ukazatel	Stav k 1. 1. 2021	Snížení (pominul účel narozpočtování)	Skutečné čerpání v roce 2021	Stav zapojených – nečerpaných k 31. 12. 2021	Stav k 1. 1. 2022 (disponibilní zůstatky z roku 2021)
– Transfery v. v. i. AV ČR	8 491,29	0,00	8 189,04	302,26	17 274,94
– Kancelář AV ČR	809,80	0,00	1 112,05	-302,26	266,21
Celkem	9 301,09	0,00	9 301,09	0,00	17 541,15

Stav nároků z nespotřebovaných výdajů kapitoly 361 – Akademie věd ČR k 1. 1. 2021 činil 9 301,09 tis. Kč.

Skutečné čerpání v roce 2021 dosáhlo výše **9 301,09 tis. Kč**.

Veřejné výzkumné instituce AV ČR čerpaly **8 189,04 tis. Kč**, z toho 7 596,55 tis. Kč na neinvestiční akce a 592,49 tis. Kč bylo zapojeno na řešení projektů DAISIE a VICTOR-E v rámci komunitárního programu HORIZONT 2020 2014+.

Rozpočet organizační složky státu Kanceláře AV ČR byl navýšen o nároky z nespotřebovaných výdajů ve výši **1 112,05 tis. Kč**, které byly čerpány na položkách 5011, 5021, 5031, 5032, 5169 a 5342. V rámci nároků z nespotřebovaných výdajů bylo v rámci pojištění zapojeno oproti stavu k 1.1.2021 o 302,26 tis. Kč více. Z konečného rozpočtu ve výši 6 965 835,04 tis. Kč bylo čerpáno 6 948 293,90 tis. Kč. Nedočerpané

výdaje (disponibilní zůstatek) k 31. 12. 2021 ve výši 17 541,15 tis. Kč byly převedeny do nároků z nespotřebovaných výdajů do roku 2022, z toho z rozpočtu organizační složky státu Kanceláře AV ČR nebylo vyčerpáno 266,21 tis. Kč. Veřejné výzkumné instituce AV ČR nedočerpaly 17 274,94 tis. Kč. V této částce je zahrnuto do nároků z nespotřebovaných výdajů na řešení projektů v rámci komunitárního programu Horizont 2020 2014+ (nástroj vč. analytiky č. 12104) celkem 891,46 tis. Kč, z toho 791,5 tis. Kč z podílu spolufinancování a 99,96 tis. Kč z podílu předfinancování z EU.

Tabulka 9: Struktura nároků z nespotřebovaných výdajů k 1. 1. 2022 (v Kč)

Položka	Název položky	Částka
5011	Platy zaměstnanců v pracovním poměru	4 851,00
5021	Ostatní osobní výdaje	40 448,00
5031	Povinné pojistné na sociální zabezpečení	45 693,00
5032	Povinné pojistné na veřejné zdravotní pojištění	2 537,00
5169	Nákup ostatních služeb	41 296,60
5334	Neinvestiční transfery v.v.i.	7 995 829,00
5342	Základní příděl FKSP	131 384,00
6354	Investiční transfery v.v.i.	9 279 111,00
Celkem		17 541 149,60

Počáteční stav rezervního fondu k 1. 1. 2021 byl ve výši 141,84 tis. Kč. V průběhu roku 2021 byly na účet rezervního fondu připsány dvě částky: dne 14. 1. 2021 částka 213,16 tis. Kč na základě Smlouvy o darování finančních prostředků od vědecké společnosti v likvidaci a na základě usnesení Obvodního soudu pro Prahu 4 č. j. 34D 3095/2018-162 ze dne 21. 7. 2020 částka ve výši 114,41 tis. Kč z dědického řízení od fyzické osoby. Rezervní fond byl tak v roce 2021 navýšen celkem o 327,57 tis. Kč.

Tabulka 10: Stav a vývoj rezervního fondu v roce 2021 (v tis. Kč)

Ukazatel	Počáteční stav	Konečný stav	Rozdíl navýšení + snížení -
Rezervní fond	141,84	469,41	327,57

Celkové výdaje kapitoly Akademie věd ČR ve výši 6 948 293,90 tis. Kč se členily na transfery ve výši 6 856 644,18 tis. Kč a na výdaje na činnost Kanceláře AV ČR ve výši 91 649,72 tis. Kč. V níže uvedené tabulce jsou podrobněji rozepsány výdaje na transfery.

Tabulka 11: Plnění rozpočtu transferů v roce 2021 (v tis. Kč)

Položka	Schválený rozpočet	Rozpočet po změnách	Konečný rozpočet	Skutečnost	Rozdíl	
5334	Neinvestiční transfery v.v.i.	5 587 851,58	5 448 613,93	5 456 802,96	5 448 807,14	7 995,83
5222	Neinvestiční transfery spolkům	12 300,00	12 353,65	12 353,65	12 353,65	0,00
5494	Neinvestiční transfery obyvatelstvu	1 000,00	999,20	999,20	999,20	0,00
5542	Člen. příspěvky mezinár. nevládním organizacím	500,00	425,69	425,69	425,69	0,00
6354	Investiční transfery v.v.i.	1 090 000,00	1 403 337,61	1 403 337,61	1 394 058,50	9 279,11
Celkem		6 691 651,58	6 865 730,08	6 873 919,12	6 856 644,18	17 274,94

Neinvestiční transfery veřejným výzkumným institucím AV ČR (rozpočtová položka 5334) činily 5 448 807,14 tis. Kč. Rozdíl ve výši 7 995,83 tis. Kč oproti konečnému rozpočtu byl převeden prostřednictvím nároků z nespotřebovaných výdajů do roku 2022, z toho 891,46 tis. Kč na řešení multilaterálních projektů řešených v rámci komunitárního programu HORIZONT 2020, z toho 791,5 tis. Kč z podílu spolufinancování a 99,96 tis. Kč z podílu předfinancování z EU. V rámci zúčtování vztahů se státním rozpočtem bylo vráceno zpět do státního rozpočtu 413,78 tis. Kč institucionálních prostředků.

Na neinvestiční transfery spolkům (rozpočtová položka 5222) bylo přiděleno celkem 12 353,65 tis. Kč (z toho transfery vědeckým společnostem ve výši 10 253,65 tis. Kč a Učené společnosti České republiky ve výši 2 100 tis. Kč). Z přidělených transferů vědeckým společnostem nebylo vyčerpáno 4,03 tis. Kč; Učená společnost České republiky dotaci vyčerpala zcela.

Neinvestiční transfery obyvatelstvu (rozpočtová položka 5494) byly čerpány ve výši 999,20 tis. Kč na vyplacené Ceny Akademie za dosažené mimořádné vědecké výsledky excelentního a kvalitního výzkumu strategicky orientovaného na společenské priority a za propagaci či popularizaci výzkumu.

Členské příspěvky mezinárodním nevládním organizacím (rozpočtová položka 5542) byly poskytnuty ve výši 425,69 tis. Kč. Přehled jednotlivých příspěvků je uveden v následující tabulce.

Investiční transfery veřejným výzkumným institucím AV ČR (rozpočtová položka 6354) činily 1 394 058,50 tis. Kč a byly zcela vyčerpány.

Tabulka 12: Skutečné čerpání investičních transferů kapitoly AV ČR v roce 2021

Název	Skutečnost (v tis. Kč)
Stavební investice	421 148,65
Přístroje a zařízení	220 633,77
Ostatní investice (zejména použití dotace na reprodukci majetku)	752 276,08
Celkem	1 394 058,50

Ilustrativní výběr investičních akcí pořízených z investičních transferů v. v. i. AV ČR

Výběr z **nejvýznamnějších staveb**, na které byly v roce 2021 poskytnuty investiční transfery veřejným výzkumným institucím AV ČR, uvádí následující tabulka:

Tabulka 13: Výběr z nejvýznamnějších staveb v roce 2021 (v tis. Kč)

Název stavební akce	Pracoviště	Částka
Administrativní budova ÚFP	ÚFP	85 000
Třešť – rekonstrukce zámeckého hotelu	SSČ	70 000
Stavební a technické úpravy ve zvěřincích ústavů v krčském areálu za FGÚ	FGÚ	50 299
Praha – Rekonstrukce stávajících prostor budovy Gk na nový zvěřinec	MBÚ	40 014

Výběr z **významnějších přístrojů a zařízení**, na které byly v roce 2021 poskytnuty investiční transfery veřejným výzkumným institucím AV ČR, uvádí následující tabulka.

Tabulka 14: Výběr z významnějších přístrojů a zařízení v roce 2021 (v tis. Kč)

Přístroj	Pracoviště	Částka
Přístrojové vybavení SONICC	BTÚ	18 628
Transmisní elektronový mikroskop	ÚFM	15 972
ImageStreamX MKII, zobrazovací průtokový cytometr	ÚMG	15 396

Hospodaření veřejných výzkumných institucí AV ČR

Přehledné informace o výnosech a nákladech všech pracovišť AV ČR, o investičních zdrojích a jejich použití, o počtech zaměstnanců a osobních nákladech v roce 2021 jsou uvedeny v tabulkách připojených v příloze na konci tohoto materiálu. S podrobnými podklady pro rozbor výnosů z jednotlivých zdrojů i nákladů podle druhů se členové Sněmu mohou seznámit v sekretariátu předsedy Ekonomické rady AV ČR a u ředitelky Ekonomického odboru Kanceláře AV ČR.

Vzhledem k tomu, že pracoviště AV ČR hospodaří jako veřejné výzkumné instituce v režimu nestátních organizací, mohou účetnictví uzavřít až k 30. 6. následujícího roku a účetní závěrku musí mít ověřenou auditorem, je nutné brát následující rozbor jejich hospodaření jako předběžný.

Pracoviště AV ČR ze svých celkových výnosů ve výši 15 390 680,27 tis. Kč použila na krytí vlastních nákladů částku 13 922 935,59 tis. Kč a ke dni 31. 12. 2019 dosáhla celkem 1 467 744,68 tis. Kč zisku.

Z celkového počtu 54 veřejných výzkumných institucí vykázala nulový výsledek hospodaření 2 pracoviště, záporný výsledek hospodaření 2 pracoviště a zlepšený výsledek hospodaření vykázalo 50 pracovišť.

Výnosy veřejných výzkumných institucí AV ČR

Veřejné výzkumné instituce Akademie věd ČR obdržely na pokrytí celkových nákladů dotaci od zřizovatele ze státního rozpočtu v celkové výši 6 842 866 tis. Kč (z toho 5 448 807 tis. Kč neinvestičních a 1 394 059 tis. Kč investičních prostředků).

V souladu se zákonem č. 130/2002 Sb., o podpoře výzkumu, experimentálního vývoje a inovací, ve znění pozdějších předpisů, byly od poskytovatelů z ostatních resortů poskytnuty veřejným výzkumným pracovištím AV ČR finanční prostředky v celkové výši 5 486 225 tis. Kč. (z toho 4 547 526 tis. Kč neinvestičních a 938 699 tis. Kč investičních prostředků).

Výnosy veřejných výzkumných institucí AV ČR z jejich vlastní činnosti činily celkem 5 394 761 tis. Kč (z toho výnosy 53 vědeckých pracovišť AV ČR činily 5 183 324 tis. Kč a výnosy Střediska společných činností AV ČR činily 211 437 tis. Kč). Největší podíl těchto výnosů z vlastní činnosti je tvořen příjmy z licencí, které v roce 2021 dosáhly 2 951 624 tis. Kč (z toho 2 935 265 tis. Kč představovaly příjmy z licencí Ústavu organické chemie a biochemie AV ČR, v. v. i.). Příjmy z licencí veřejných výzkumných institucí se oproti roku 2020 zvýšily o 1,5 %, což odpovídá zvýšení příjmu licencí ÚOCHB AV ČR, v. v. i. Podrobnou strukturu výnosů pracovišť AV ČR z vlastní činnosti ukazuje následující tabulka.

Tabulka 15: Výnosy pracovišť AV ČR z vlastní činnosti (v tis. Kč)

Název	2020	2021	Index 2021/2020
Zakázky hlavní činnosti	258 609	288 302	1,11
Prodej periodických publikací	30 325	6 794	0,22
Prodej neperiodických publikací	53 147	75 752	1,43
Pronájem nebytových prostor a bytů	86 191	47 815	0,55
Pronájem strojů a zařízení	3 779	2 384	0,63
Licence	2 908 209	2 951 624	1,01
Prodej zboží	39 958	22 685	0,57
Prodej služeb	128 801	198 684	1,54
Inkaso konferenčních poplatků	2 126	6 139	2,89
Úroky	108 915	56 046	0,51
Kurzové zisky	91 673	225 078	2,46
Prodej materiálu	425 244	679 715	1,60
Zahraniční granty a dary	364 919	433 857	1,19
Vlastní fondy	162 785	234 576	1,44
Ostatní výnosy	234 484	165 310	0,70
Celkem	4 899 166	5 394 761	1,10

Výnosy veřejných výzkumných institucí AV ČR byly dále účetně zvýšeny o částku 2 848 529,17 tis. Kč, která v nákladech představuje výši odpisů majetku pořízeného z dotací.

Náklady veřejných výzkumných institucí AV ČR

Náklady pracovišť AV ČR činily 13 922 936 tis. Kč. Podrobný rozpis těchto nákladů je zachycen v následující tabulce:

Tabulka 16: Struktura neinvestičních nákladů pracovišť AV ČR (v tis. Kč)

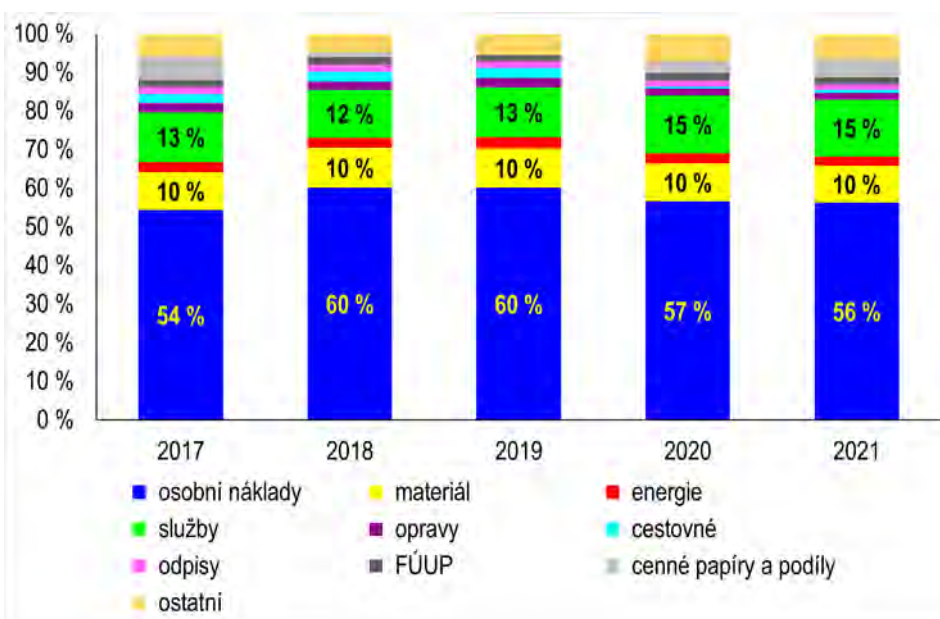
Název	2020	2021	Index 2021/2020
osobní náklady	7 554 501	7 833 325	1,04
nákup materiálu	1 323 968	1 329 054	1,00
knihy, časopisy	36 132	27 854	0,77
drobný hmotný majetek	242 866	245 589	1,01
spotřeba materiálu, ochranné pomůcky	969 168	967 326	1,00
nákup ostatního materiálu	39 877	53 926	1,35
práce výrobní povahy (tisk)	35 923	34 360	0,96
nákup energie, vody, paliv	340 480	329 616	0,97
elektrická energie	217 803	196 816	0,90
voda, pára, plyn	112 732	116 986	1,04
paliva, pohonné látky	9 944	15 814	1,59
nákup služeb	2 002 504	2 055 766	1,03
služby pošt, telekomunikací a radiokomunikací	48 654	45 041	0,93
nákup drobného nehmotného majetku	18 933	14 890	0,79

nájemné	52 798	63 815	1,21
výkony výpočetní techniky	76 958	84 121	1,09
náklady na reprezentaci	7 018	11 355	1,62
prelimináře	3 538	6 518	1,84
konferenční poplatky	13 292	22 372	1,68
stočné	14 090	14 718	1,04
ostatní služby	1 767 223	1 792 937	1,01
opravy a udržování	237 993	241 712	1,02
opravy a údržba nemovitostí	112 845	103 205	0,91
opravy a údržba movitostí	125 147	138 508	1,11
cestovné celkem	65 924	101 835	1,54
zahraniční cestovné	53 650	84 661	1,58
tuzemské cestovné	12 275	17 174	1,40
tvorba fondu účelově určených prostředků celkem	261 495	242 549	0,93
tvorba FÚUP z účelových prostředků kapitoly AV ČR	0	0	0
tvorba FÚUP z institucionálních prostředků	134 613	134 381	1,00
tvorba FÚUP z prostředků od jiných poskytovatelů	126 882	108 167	0,85
převody do SF a ostatní sociální náklady	261 272	288 605	1,10
daně a poplatky	300 149	337 465	1,12
odpisy dlouhodobého majetku	216 010	237 973	1,10
kurzové ztráty	299 959	93 059	0,31
cenné papíry a podíly (prodej)	412 822	672 110	1,63
ostatní náklady (úrazové pojištění, pokuty, škody)	151 564	249 326	1,65
změny stavu zásob vlastní činnosti	138	-18 185	-131,46
aktivace materiálu, zboží, služeb a majetku	-76 477	-71 276	0,93
Pracoviště AV použila celkem	13 352 300	13 922 936	1,04

Z prostředků vynaložených na nákup služeb bylo použito na položce ostatní služby 1 792 937 tis. Kč, z toho použito 894 268 tis. Kč v ÚOCHB AV ČR. Náklady na ostatní služby jsou specifické pro každé pracoviště AV ČR. Jedná se o publikační náklady, prodloužení licencí, patentové služby, on-line přístupy, konzultační služby, členské příspěvky do zahraničí v rámci mezinárodní spolupráce, odborně poradenské služby, znalecké posudky, právní a daňové poradenství, vědecká měření a analýzy pro projekty, korektury, správu programového systému, platby za odborné zpracování žádostí o dotace, platby za elektronické přístupy do databází zahraničních časopisů, požární ochranu, provize, parkovné, servisní služby, revize, kalibrace, ostrahu a úklid objektu, odvoz odpadu, přepravu, deratizace, inzerce, školení, semináře apod.

Uvedený rozbor nezahrnuje účetní odpisy majetku pořízeného z dotací v celkové výši 2 848 529,17 tis. Kč, které představují nákladovou položku jen z účetního hlediska; podle vyhlášky č. 504/2002 Sb., ve znění pozdějších předpisů, však netvoří zdroj fondu reprodukce majetku a neovlivňují hospodářský výsledek.

Graf 6: Struktura neinvestičních nákladů pracovišť AV ČR (v %)



Ze srovnání poměrů vynaložených neinvestičních prostředků pracovišť AV ČR za sledované období od roku 2017 do roku 2021 je zřejmé, že podíly hlavních položek na celkovém objemu vynaložených prostředků se významně nemění.

Investiční zdroje a jejich použití

Investiční zdroje a jejich použití jednotlivými pracovišti jsou uvedeny v příloze v tabulce 2. Souhrnné údaje za všechna pracoviště Akademie věd ČR obsahuje následující přehled.

Tabulka 17: Investiční zdroje pracovišť AV ČR (v mil. Kč)

Název	2020	2021	Index 2021/2020
zdroje z kapitoly AV ČR	1 366,3	1 394,1	1,02
zdroje z ostatních resortů včetně operačních programů	951,9	938,7	0,99
odpisy	213,0	244,1	1,15
převod ze zlepšeného výsledku hospodaření	43,4	31,7	0,73
zahraniční granty a dary	27,7	39,0	1,41
výnosy z prodeje dlouhodobého majetku	33,2	74,6	2,25
sdružení prostředků k pořízení dlouhodobého majetku	4,1	13,1	3,20
Celkem	2 639,6	2 735,3	1,04

Tabulka 18: Použití investičních prostředků na pracovištích AV ČR (v mil. Kč)

Název	2020	2021	Index 2021/2020
financování staveb	1 040,0	851,9	0,82
pořízení přístrojů a zařízení	1 639,3	1 532,1	0,93
údržba a opravy	31,5	119,1	3,78
ostatní	246,3	283,7	1,15
Celkem	2 957,1	2 786,9	0,94

Tvorba zdrojů dosáhla v roce 2021 celkové výše 2 735,3 mil. Kč. Pracoviště AV ČR použila v roce 2021 celkem 2 786,9 mil. Kč. Fond reprodukce majetku byl snížen o 51,6 mil. Kč.

5 Kontrolní činnost

5.1 Odbor veřejnosprávní kontroly

Systém kontrolní činnosti AV ČR vychází z požadavků spojených s rozhodovacími a řídicími procesy orgánů AV ČR. S ohledem na specifickou strukturu se realizuje ve dvou úrovních.

Základem je standardně nastavený vnitřní kontrolní systém AV ČR, jehož účinnost v rámci Kanceláře AV ČR (dále také „KAV“) prověřuje interní auditor AV ČR. Odbor veřejnosprávní kontroly KAV (dále také „OVK“) se zaměřuje zejména na kontrolu hospodaření s veřejnými prostředky ve veřejných výzkumných institucích financovaných z rozpočtu kapitoly AV ČR. Vykonává zde veřejnosprávní kontrolu v souladu s platnou právní úpravou a prověřuje rovněž funkčnost vnitřního kontrolního systému jednotlivých pracovišť AV ČR. Interní auditor AV ČR i OVK komplexně naplňují účel a smysl platné právní úpravy v jim určených oblastech sektoru AV ČR.

5.2 Oblast veřejnosprávní kontroly

OVK v průběhu roku 2021 ověřoval, zda pracoviště AV ČR hospodaří v souladu s příslušnými právními předpisy, interními normami a rozhodnutími jednotlivých orgánů. Současně se při kontrolách hospodaření ověřuje, zda jsou u dotčených subjektů naplněny principy hospodárnosti, účelnosti a efektivnosti při hospodaření s veřejnými zdroji, majetkem z nich pořízeným, zda byla zajištěna jejich správná evidence a zda účetnictví kontrolovaných osob naplňuje všechny zásady stanovené platnou právní úpravou.

Jednotlivé kontroly hospodaření akademických pracovišť vycházely ze schváleného plánu pro rok 2021. OVK zahájil a v daném roce dokončil osm kontrol pracovišť AV ČR s tím, že výsledky kontroly u jednoho z kontrolovaných subjektů byly projednány se zástupci dotčeného pracoviště v průběhu ledna 2022. Protokoly o výsledcích kontrol hospodaření s prostředky státního rozpočtu na jednotlivých pracovištích AV ČR byly průběžně předkládány a projednávány na zasedáních Akademické rady AV ČR.

V roce 2021 OVK rovněž zkontroloval čerpání dotací u šesti vědeckých společností. Prověřoval, zda byla dodržena rozpočtová pravidla a současně byly naplněny všechny podmínky dané příslušným rozhodnutím o poskytnutí dotace. Celkový objem prostředků poskytnutých Akademií věd ČR na činnost a rozvoj veřejných výzkumných institucí AV ČR a na výzkumné, vzdělávací a podobné aktivity vědeckých společností, jejich přidělení, čerpání a vypořádání v roce 2021 zkontroloval Odbor veřejnosprávní kontroly ve výši 591 628 682 Kč.

5.3 Podněty a stížnosti

Standardní náplní činnosti OVK jsou rovněž stížnosti a podněty adresované orgánům Akademie a Kanceláři AV ČR. Kromě případů přímo předaných OVK k řešení vede odbor i evidenci stížností adresovaných či řešených jak ostatními útvary KAV, tak i stížností, které řeší management jednotlivých pracovišť AV ČR, jejichž vyřizování průběžně sleduje a v některých případech se následně podílí také na jejich dořešení.

V roce 2021 Odbor veřejnosprávní kontroly řešil či evidoval jedenáct podnětů a stížností. Lze konstatovat, že všechna podání byla řádným způsobem vypořádána a AV ČR proto považuje tyto případy za uzavřené.

5.4 Interní audit

V roce 2021 byl dokončen jeden interní audit zaměřený na prověření nastavení systému zpracování osobních údajů v souladu s požadavky GDPR a na systém nastavený k zajištění ochrany osobních údajů u externích zpracovatelů osobních údajů či dodavatelů služeb s přístupem k osobním údajům. Byly vytipovány rizikové oblasti, kromě těch, jež řešil pověřenec. Prověřovaly se interní normy ve vazbě na příslušné právní předpisy, uzavřené smluvní vztahy se zpracovateli, resp. dodavatelem služeb s přístupem k osobním údajům, a efektivnost procesů nastavených v ověřované oblasti. Interní audit byl ukončen písemnou zprávou. Závěry a doporučení k nápravě navržené ve zprávě byly projednány s předsedkyní AV ČR a s ředitelkou Kanceláře AV ČR.

Závěr a perspektivy

Akademie věd ČR v roce 2021 **čerpala přidělené finanční prostředky v souladu s rozpočtem AV ČR** schváleným na LVI. zasedání Akademického sněmu AV ČR dne 7. prosince 2020, který byl v průběhu projednávání zákona o státním rozpočtu navýšen na základě poslaneckého návrhu o 20 mil. Kč určených pro Ústav výzkumu globální změny AV ČR, v. v. i. **Kapitola 361 – Akademie věd ČR splnila všechny předepsané závazné ukazatele** podle zákona o státním rozpočtu České republiky na rok 2021. Její hospodaření bylo v souladu se zákonnými předpisy, zejména se zákonem č. 130/2002 Sb., o podpoře výzkumu, experimentálního vývoje a inovací z veřejných prostředků a o změně některých souvisejících zákonů, ve znění pozdějších předpisů. Finanční prostředky byly vynakládány v souladu se zásadami hospodárnosti, efektivnosti a účelnosti.

Meziročně byl rozpočet kapitoly AV ČR navýšen o 276,3 mil. Kč. Akademie věd ČR s uspokojením vnímá toto navýšení jako změnu pohledu státních orgánů na význam vědy a ocenění výsledků a důležitosti pracovišť AV ČR.

Přetrvávajícím problémem je **nízký podíl institucionálních prostředků pro AV ČR**. Podle závěrů mezinárodního auditu (*Závěrečná zpráva Mezinárodního auditu výzkumu, vývoje a inovací v České republice, str. 85, MŠMT 2012*) a ze srovnání se zahraniční praxí **by měly institucionální prostředky tvořit optimálně až 70 % financování výzkumu**. Jinak se výzkumné instituce potýkají s rostoucími problémy a riziky, jako např. s nadřazováním ekonomických priorit nad prioritami vědeckými, omezením možností strategické orientace instituce i výzkumu, fragmentací výzkumu, nárůstem mimovědeckých činností a administrativy, nestabilitou výzkumných týmů, odchodem (resp. demotivací k návratu) významných vědeckých kapacit a dalšími. Akademie věd proto uvítala podpis **Memoranda o podpoře výzkumu, vývoje a inovací v České republice** ze dne 19. prosince 2019 (dále jen Memorandum). Jeho **signatáři** (vláda České republiky zastoupená Radou pro výzkum, vývoj a inovace, MŠMT, AV ČR a Česká konference rektorů) prohlašují, že za účelem podpory vědecko-výzkumné činnosti pracovišť AV ČR a na vysokých školách s cílem garantovat jejich institucionální stabilitu v dlouhodobém časovém horizontu a posílit tak jejich mezinárodní konkurenceschopnost **se budou zasazovat o systematické navýšování výdajů státního rozpočtu na institucionální podporu na dlouhodobý**

koncepční rozvoj výzkumných organizací každoročně nejméně o 4 %, aniž by byly nepříznivě ovlivněny ostatní výdaje státního rozpočtu na výzkum, experimentální vývoj a inovace.

Vedení Akademie věd ČR oceňuje pozornost, kterou věnuje současná vláda České republiky oblasti výzkumu a vývoje, a uvědomuje si, že rozpočtová situace je velmi složitá. Dovolujeme si však v této souvislosti zdůraznit skutečnost opakovaně deklarovanou v zásadních dokumentech vlády České republiky, že efektivní investice do vzdělávání, vědy a výzkumu jsou jedním z hlavních nástrojů nejen k udržení, ale i ke zvýšení ekonomické prosperity naší země a kvality života občanů České republiky.

Hospodaření AV ČR v roce 2021

v tis.Kč

Pracoviště	Výnosy celkem	Transfery z kapitoly ^{*)}			Transfery z ostatních resortů	Vlastní zdroje	Náklady celkem	z toho náklady		Výsledek hospodaření (zisk +) (ztráta -)
		celkem	z toho AV ČR ⁾	ostatní				osobní	věcné	
a	1	2	3	4	5	6	7	8	9	10
1 ASÚ	182 447	103 297	103 297		45 575	33 575	177 278	125 362	51 916	5 169
1 FZÚ	2 326 882	753 811	753 811		778 990	794 081	2 317 230	1 098 616	1 218 614	9 652
1 MÚ	110 155	65 498	65 498		39 709	4 949	110 155	96 921	13 235	0
1 ÚI	104 165	59 453	59 453		30 783	13 929	103 405	80 103	23 302	760
1 ÚJF	930 258	128 628	128 628		92 003	709 627	930 231	174 958	755 273	27
1 ÚTIA	169 178	87 412	87 412		48 330	33 436	165 989	134 860	31 129	3 189
2 ÚFE	134 026	74 973	74 973		29 650	29 403	132 583	77 516	55 068	1 443
2 ÚFM	177 022	76 180	76 180		64 971	35 871	176 791	124 820	51 971	231
2 ÚFP	389 069	107 589	107 589		140 811	140 668	377 577	216 561	161 016	11 492
2 ÚH	56 739	37 487	37 487		6 746	12 506	55 748	34 685	21 064	991
2 ÚPT	305 231	108 609	108 609		130 069	66 553	302 956	187 932	115 024	2 275
2 ÚTAM	115 795	51 703	51 703		35 436	28 656	114 376	75 164	39 212	1 419
2 ÚT	221 345	109 001	109 001		69 558	42 786	221 801	148 374	73 427	-456
3 GFÚ	113 971	75 507	75 507		17 002	21 461	114 171	75 921	38 251	-200
3 GLÚ	103 398	48 421	48 421		25 927	29 049	102 606	61 123	41 483	792
3 ÚFA	120 686	59 035	59 035		22 670	38 981	119 887	79 739	40 148	799
3 ÚGN	95 802	59 014	59 014		12 666	24 122	95 420	67 080	28 340	382
3 ÚSMH	110 214	62 755	62 755		24 283	23 176	108 532	65 093	43 439	1 682
4 ÚIACH	84 318	40 395	40 395		20 210	23 714	84 230	51 298	32 933	88
4 ÚACH	106 556	48 685	48 685		29 431	28 441	103 816	61 797	42 019	2 740
4 ÚFCH JH	360 490	113 907	113 907		136 316	110 267	360 158	205 848	154 309	332
4 ÚCHP	238 123	92 485	92 485		94 698	50 940	235 658	145 516	90 142	2 465
4 ÚMCH	309 994	187 386	187 386		80 985	41 623	309 957	209 502	100 456	37
4 ÚOCHB	4 416 622	171 842	171 842		243 522	4 001 259	3 056 371	578 317	2 478 054	1 360 251

Tabulka 1
Strana 2

Pracoviště	Výnosy celkem	Transfery z kapitoly ^{*)}			Transfery z ostatních resortů	Vlastní zdroje	Náklady celkem	z toho náklady		Výsledek hospodaření (zisk +) (ztráta -)
		celkem	z toho AV ČR ^{*)}	ostatní				osobní	věcné	
a	1	2	3	4	5	6	7	8	9	10
5 BFÚ	214 215	87 229	87 229		91 779	35 207	213 904	136 069	77 835	311
5 BTÚ	274 468	80 633	80 633		114 600	79 235	270 810	138 400	132 410	3 658
5 FGÚ	385 381	156 602	156 602		152 914	75 865	369 038	231 677	137 361	16 343
5 MBÚ	701 239	289 537	289 537		266 764	144 937	694 779	412 723	282 057	6 459
5 ÚEB	339 300	114 976	114 976		134 469	89 855	338 287	185 566	152 721	1 013
5 ÚEM	218 969	79 148	79 148		110 514	29 307	216 328	127 043	89 285	2 641
5 ÚMG	1 136 515	238 350	238 350		324 483	573 682	1 122 885	366 488	756 397	13 630
5 ÚŽFG	213 048	67 275	67 275		70 596	75 178	211 141	120 839	90 302	1 908
6 BC	732 617	222 028	222 028		354 498	156 091	726 020	437 928	288 091	6 597
6 BÚ	328 692	116 487	116 487		144 710	67 494	327 682	220 986	106 696	1 010
6 ÚBO	105 495	36 749	36 749		51 320	17 427	105 431	63 425	42 006	64
6 ÚVGZ	375 052	141 224	141 224		158 080	75 748	374 632	214 867	159 766	419
7 KNAV	116 257	77 908	77 908		19 586	18 764	115 732	63 154	52 578	526
7 NHÚ	99 880	43 593	43 593		20 829	35 458	99 483	63 888	35 595	397
7 PSÚ	40 507	23 363	23 363		12 533	4 611	40 466	33 621	6 845	42
7 SOÚ	134 849	50 942	50 942		59 825	24 082	134 582	102 287	32 295	267
8 ÚSP	50 380	31 354	31 354		14 990	4 035	50 074	38 869	11 206	305
8 ARÚB	83 812	48 549	48 549		13 056	22 207	83 714	50 169	33 544	98
8 ARÚ	144 286	75 824	75 824		30 120	38 342	143 736	91 079	52 657	549
8 HÚ	79 576	60 590	60 590		14 366	4 620	79 253	61 663	17 590	324
8 MÚA	88 592	44 420	44 420		26 712	17 460	88 321	69 848	18 473	271
8 ÚDU	67 979	50 052	50 052		11 145	6 782	66 874	48 676	18 199	1 105
8 ÚSD	63 579	38 225	37 865	360	17 338	8 016	63 579	45 871	17 708	0
9 EÚ	52 897	31 073	31 073		10 803	11 020	52 842	40 774	12 067	55
9 FLÚ	182 217	114 905	114 905		52 462	14 850	181 460	147 503	33 956	758
9 OÚ	38 130	33 267	33 267		970	3 894	38 118	30 830	7 288	13
9 SLÚ	26 516	23 173	23 173		803	2 540	25 875	20 674	5 201	641
9 ÚČL	100 413	55 931	55 931		33 487	10 995	97 773	79 996	17 777	2 639
9 ÚJČ	89 844	67 828	67 828		13 436	8 580	89 726	69 040	20 686	118

Pracoviště	Výnosy celkem	Transfery z kapitoly *)			Transfery z ostatních resortů	Vlastní zdroje	Náklady celkem	z toho náklady		Výsledek hospodaření (zisk +) (ztráta -)
		celkem	z toho AV ČR ^{*)}	ostatní				osobní	věcné	
a	1	2	3	4	5	6	7	8	9	10
O SSČ	472 020	224 084	224 084		0	247 936	471 996	230 872	241 124	23
VO1 Sekce 1–3	5 766 382	2 068 375	2 068 375	0	1 615 176	2 082 831	5 726 735	2 924 826	2 801 909	39 647
VO2 Sekce 4–6	10 541 094	2 284 939	2 284 939	0	2 579 888	5 676 267	9 121 126	3 908 288	5 212 838	1 419 968
VO3 Sekce 7–9	1 459 714	870 996	870 636	360	352 462	236 256	1 451 607	1 057 944	393 663	8 107
O Ostatní pracoviště	472 020	224 084	224 084	0	0	247 936	471 996	230 872	241 124	23
VVI celkem (vč. účetních odpisů)	18 239 209	5 448 393	5 448 033	360	4 547 526	8 243 290	16 771 465	8 121 930	8 649 535	1 467 745
Účetní odpisy v. v. i. ^{**)}	-2 848 529					-2 848 529	-2 848 529		-2 848 529	
VVI celkem (bez účetních odpisů)	15 390 680	5 448 393	5 448 033	360	4 547 526	5 394 761	13 922 936	8 121 930	5 801 005	1 467 745
Činnost Kanceláře AV		91 230		91 230						
Ostatní transfery		13 775		13 775						
AV celkem	15 390 680	5 553 398	5 448 033	105 365	4 547 526	5 394 761	13 922 936	8 121 930	5 801 005	1 467 745
Zdroje:										
Upravený rozpočet MF		5 553 145								
Použití NNV^{***)}		9 301								
pracoviště AV		8 189								
KAV		1 112								
Vázání platů za neobsazená místa		368								
Převod do NNV^{***)}		8 262								
pracoviště AV		7 996								
KAV		266								
Zdroje z rozpočtu kapitoly AV celkem		5 553 816								
Nečerpáno (vratky):		418								
pracoviště AV		414								
organizace mimo AV		4								

*) Transfery po zohlednění vrátek na DÚ

***) Účetní odpisy majetku pořízeného z dotace, které netvoří zdroj fondu reprodukce majetku

***) Evidence nároků z nespotebovaných výdajů

Zdroje fondu reprodukce majetku a investiční dotace v roce 2021

v tis. Kč

Pracoviště	Zdroje FRM celkem	FRM na počátku období	Tvorba FRM celkem	z toho			Transfery z ostatních resortů	Použití FRM celkem	z toho				FRM na konci období
				Transfery z kapitoly ^{*)} celkem	z toho AV ČR ^{*)}	ostatní			stavby	přístroje	údržba a opravy	ostatní	
a	1	2	3	4	5	6	7	8	9	10	11	12	13
1 ASÚ	22 376	13 805	8 571	6 763	6 763	0	1 358	13 390	2 888	7 743	0	2 758	8 986
1 FZÚ	1 145 356	513 020	632 336	254 271	254 271	0	365 951	601 149	256 545	261 666	18 038	64 901	544 207
1 MÚ	5 822	4 184	1 638	1 052	1 052	0	0	2 320	0	227	1 150	943	3 502
1 ÚI	10 608	5 223	5 386	4 670	4 670	0	0	4 851	1 542	2 341	0	968	5 757
1 ÚJF	198 910	14 305	184 605	9 057	9 057	0	148 004	197 369	908	193 886	271	2 305	1 541
1 ÚTIA	7 924	3 412	4 512	3 479	3 479	0	0	3 479	1 106	2 373	0	0	4 445
2 ÚFE	25 050	9 079	15 971	7 418	7 418	0	730	10 067	942	7 679	0	1 446	14 984
2 ÚFM	38 608	43	38 564	27 091	27 091	0	11 328	38 536	16 875	20 987	0	674	72
2 ÚFP	286 382	35 928	250 454	142 040	142 040	0	104 853	246 893	116 812	127 451	0	2 630	39 489
2 ÚH	20 488	3 602	16 885	16 727	16 727	0	0	17 804	3 831	13 974	0	0	2 683
2 ÚPT	32 247	1 979	30 268	21 794	21 794	0	6 834	28 628	3 895	17 258	0	7 475	3 618
2 ÚTAM	25 919	15 771	10 148	10 072	10 072	0	76	10 148	1 505	5 916	0	2 727	15 771
2 ÚT	30 223	7 816	22 407	10 086	10 086	0	1 534	17 926	2 938	11 988	0	3 000	12 297
3 GFÚ	27 820	12 249	15 571	9 956	9 956	0	0	10 415	9 139	1 270	0	6	17 405
3 GLÚ	38 443	4 890	33 553	29 803	29 803	0	0	29 992	25 960	4 032	0	0	8 451
3 ÚFA	10 840	5 430	5 410	4 906	4 906	0	199	5 324	4 296	325	97	606	5 516
3 ÚGN	19 507	14 769	4 738	4 301	4 301	0	0	4 302	164	4 138	0	0	15 206
3 ÚSMH	23 273	989	22 284	21 788	21 788	0	253	22 131	2 269	18 533	0	1 329	1 142
4 ÚIACH	15 246	3 835	11 411	8 909	8 909	0	2 286	11 260	22	10 737	0	501	3 986
4 ÚACH	22 649	4 405	18 244	9 401	9 401	0	8 197	17 819	338	16 565	0	916	4 830
4 ÚFCH JH	30 791	8 960	21 831	18 074	18 074	0	3 729	21 743	0	21 651	0	92	9 048
4 ÚCHP	42 015	10 897	31 117	13 960	13 960	0	13 329	29 582	578	26 570	669	1 764	12 433
4 ÚMCH	87 702	53 345	34 356	30 032	30 032	0	624	32 682	129	32 553	0	0	55 020
4 ÚOCHB	837 115	636 403	200 712	0	0	0	10 585	275 580	28 562	172 673	0	74 345	561 535

Pracoviště	Zdroje FRM							Použití FRM celkem	z toho				FRM na konci období
	celkem	na počátku období	Tvorba FRM celkem	z toho celkem	Transfery z kapitoly ⁾		Transfery z ostatních resortů		stavby	přístroje	údržba a opravy	ostatní	
a	1	2	3	4	5	6	7	8	9	10	11	12	13
5 BFÚ	32 976	8 194	24 781	17 650	17 650	0	5 683	26 176	7 480	18 696	0	0	6 800
5 BTÚ	67 194	202	66 993	37 747	37 747	0	29 246	66 993	0	66 993	0	0	201
5 FGÚ	127 050	31 801	95 249	76 989	76 989	0	17 469	97 060	58 235	38 495	0	330	29 990
5 MBÚ	92 224	2 281	89 943	79 496	79 496	0	4 390	90 454	33 294	50 098	0	7 062	1 770
5 ÚEB	61 457	13 978	47 479	31 500	31 500	0	7 901	39 990	10 521	28 356	0	1 112	21 467
5 ÚEM	27 611	4 899	22 712	13 673	13 673	0	8 644	14 174	732	13 441	0	0	13 437
5 ÚMG	313 410	83 195	230 215	83 899	83 899	0	141 789	271 553	25 911	217 750	0	27 893	41 856
5 ÚŽFG	37 354	17 563	19 790	14 414	14 414	0	0	23 010	4 733	8 256	3 126	6 895	14 343
6 BC	93 972	66	93 907	63 984	63 984	0	24 069	93 891	54 266	35 525	0	4 100	81
6 BÚ	43 210	2 417	40 793	32 105	32 105	0	5 962	41 034	30 214	10 175	0	646	2 175
6 ÚBO	7 208	2 906	4 302	4 243	4 243	0	0	4 395	0	0	0	4 395	2 813
6 ÚVGZ	63 430	5 614	57 816	49 651	49 651	0	7 962	58 108	6 615	42 192	0	9 302	5 322
7 KNAV	18 063	13 462	4 601	3 936	3 936	0	0	4 395	1 694	1 255	0	1 446	13 668
7 NHÚ	14 808	3 034	11 774	8 069	8 069	0	1 595	11 402	6 313	874	0	4 215	3 406
7 PSÚ	13 282	6 031	7 251	7 251	7 251	0	0	7 251	6 956	134	0	160	6 031
7 SOÚ	17 717	6 841	10 875	10 875	10 875	0	0	10 875	6 777	2 275	0	1 823	6 841
7 ÚSP	2 328	574	1 754	1 619	1 619	0	0	1 708	1 200	0	0	508	620
8 ARÚB	5 357	0	5 357	4 563	4 563	0	0	5 357	2 474	0	0	2 883	0
8 ARÚ	42 427	12 704	29 723	14 474	14 474	0	4 052	25 343	18 694	5 444	0	1 205	17 084
8 HÚ	3 496	1 196	2 301	994	994	0	0	2 376	0	799	0	1 577	1 120
8 MÚA	3 221	826	2 395	2 395	2 395	0	0	2 395	277	1 030	0	1 088	826
8 ÚDU	10 000	5 690	4 310	3 912	3 912	0	67	3 979	367	2 524	0	1 088	6 021
8 ÚSD	10 359	2 280	8 079	8 079	8 079	0	0	8 079	6 956	0	0	1 122	2 280
9 EÚ	4 088	2 635	1 454	1 123	1 123	0	0	1 233	0	166	0	1 067	2 856
9 FLÚ	15 033	8 816	6 217	4 304	4 304	0	0	4 954	276	1 392	0	3 286	10 079
9 OÚ	8 100	564	7 536	7 486	7 486	0	0	7 486	6 956	0	0	530	613
9 SLÚ	5 674	2 420	3 254	2 927	2 927	0	0	3 103	0	3 103	0	0	2 571
9 ÚČL	8 208	6 297	1 912	1 841	1 841	0	0	1 841	0	0	1 841	0	6 367
9 ÚJČ	17 846	17 623	223	0	0	0	0	637	0	626	0	10	17 210

Pracoviště	Zdroje FRM celkem	FRM na počátku období	Tvorba FRM celkem	z toho			Použití FRM celkem	FRM na konci období	z toho				
				celkem	Transfery z kapitoly ^{*)}	Transfery z ostatních resortů			stavby	přístroje	údržba a opravy	ostatní	
a	1	2	3	4	5	6	7	8	9	10	11	12	13
O SSČ	259 822	48 491	211 331	139 210	139 210	0	0	204 231	79 758	0	93 883	30 590	55 591
VO1 Sekce 1–3	1 969 797	666 495	1 303 302	585 274	585 274	0	641 120	1 264 724	0	0	0	91 768	705 073
VO2 Sekce 4–6	2 002 611	890 962	1 111 650	585 727	585 727	0	291 865	1 215 504	0	0	0	139 353	787 107
VO3 Sekce 7–9	200 007	90 992	109 015	83 848	83 848	0	5 714	102 414	0	0	0	22 010	97 593
O Ostatní pracoviště	259 822	48 491	211 331	139 210	139 210	0	0	204 231	79 758	0	93 883	30 590	55 591
VVI celkem	4 432 238	1 696 941	2 735 297	1 394 058	1 394 058	0	938 699	2 786 874	79 758	0	93 883	283 720	1 645 364
Činnost Kanceláře AV				419	419								
AV celkem	4 432 238	1 696 941	2 735 297	1 394 478	1 394 478	0	938 699	2 786 874	79 758	0	93 883	283 720	1 645 364
Zdroje:													
Upravený rozpočet MF				1 403 757									
Použití NNV^{**}				0									
pracoviště AV				0									
KAV				0									
Převod do NNV^{**}				9 279									
pracoviště AV				9 279									
KAV				0									
Zdroje z rozpočtu kapitoly AV celkem				1 394 478									
Nečerpáno (vratky):				0									
pracoviště AV				0									
organizace mimo AV				0									

*) Transfery po zohlednění vrátek na DÚ

**) Evidence nároků z nespotřebovaných výdajů

Počet zaměstnanců, mzdové prostředky a výdělky v roce 2021

Pracoviště	Průměrný přepočtený počet zaměstnanců			Prostředky na mzdy (platy) v tis. Kč			Ostatní osobní náklady v tis. Kč			Průměrný měsíční výdělek v Kč
	celkem	instituc.	mimorozp.	celkem	instituc.	mimorozp.	celkem	instituc.	mimorozp.	
a	1	2	3	4	5	6	7	8	9	10
1 ASÚ	141,76	93,52	48,24	89 086	61 063	28 023	1 445	920	525	52 369
1 FZÚ	1 174,04	614,70	559,34	771 676	390 659	381 018	15 487	9 687	5 800	54 774
1 MÚ	96,20	51,82	44,38	69 387	45 721	23 665	1 026	636	390	60 106
1 ÚI	91,90	64,25	27,65	55 464	39 850	15 614	1 981	1 343	638	50 294
1 ÚJF	241,21	153,83	87,38	123 640	77 406	46 234	1 744	864	880	42 715
1 ÚTIA	148,45	91,19	57,26	91 018	58 285	32 734	3 260	1 273	1 988	51 094
2 ÚFE	87,76	63,14	24,62	54 808	41 497	13 312	1 522	1 383	140	52 044
2 ÚFM	137,99	73,21	64,78	88 342	48 772	39 570	1 339	684	655	53 350
2 ÚFP	227,18	83,28	143,90	153 441	68 675	84 766	3 268	2 520	748	56 285
2 ÚH	44,22	37,18	7,04	24 616	21 077	3 538	1 339	684	655	46 388
2 ÚPT	205,97	92,91	113,06	132 381	58 182	74 199	534	477	57	53 560
2 ÚTAM	86,23	45,83	40,40	53 099	32 505	20 594	1 507	795	712	51 315
2 ÚT	192,68	128,63	64,05	104 866	66 646	38 220	1 596	807	788	45 354
3 GFÚ	86,83	68,25	18,58	53 920	44 311	9 609	1 438	1 061	377	51 749
3 GLÚ	77,58	54,74	22,84	43 194	33 555	9 639	1 586	571	1 015	46 398
3 ÚFA	80,12	52,64	27,48	56 881	33 768	23 113	563	357	206	59 162
3 ÚGN	95,03	74,26	20,77	47 981	35 589	12 392	1 103	451	652	42 075
3 ÚSMH	92,01	71,25	20,76	45 565	35 014	10 551	2 074	977	1 097	41 268

Pracoviště	Průměrný přepočtený počet zaměstnanců			Prostředky na mzdy (platy) v tis. Kč			Ostatní osobní náklady v tis. Kč			Průměrný měsíční výdělek v Kč
	celkem	instituc.	mimorozp.	celkem	instituc.	mimorozp.	celkem	instituc.	mimorozp.	
a	1	2	3	4	5	6	7	8	9	10
4 ÚIACH	66,75	47,27	19,48	35 717	27 169	8 548	1 068	375	693	44 591
4 ÚACH	71,00	46,73	24,27	43 300	30 977	12 323	1 135	779	357	50 821
4 ÚFCH JH	262,35	82,40	179,95	147 273	62 919	84 354	1 721	337	1 384	46 780
4 ÚCHP	171,13	85,42	85,71	103 090	52 479	50 611	2 765	369	2 396	50 201
4 ÚMCH	257,05	184,49	72,56	150 880	118 665	32 215	1 116	628	488	48 914
4 ÚOCHB	694,07	198,42	495,65	413 509	101 396	312 113	2 307	514	1 793	49 648
5 BFÚ	163,71	77,10	86,61	96 942	57 871	39 070	1 461	689	773	49 346
5 BTÚ	162,58	70,18	92,40	98 883	55 608	43 275	918	513	405	50 684
5 FGÚ	308,19	156,95	151,24	166 095	97 187	68 908	2 894	1 555	1 339	44 911
5 MBÚ	544,17	48,87	495,30	264 419	34 917	229 502	3 735	317	3 418	40 493
5 ÚEB	252,27	105,51	146,76	130 915	66 010	64 905	2 685	1 260	1 424	43 246
5 ÚEM	159,35	71,75	87,60	91 179	47 293	43 885	1 663	816	847	47 683
5 ÚMG	479,61	184,93	294,68	259 963	114 417	145 546	2 945	1 930	1 015	45 169
5 ÚŽFG	175,91	85,07	90,84	84 897	46 720	38 176	2 479	829	1 650	40 218
6 BC	636,55	270,57	365,98	997 466	406 544	590 922	9 767	3 334	6 434	40 982
6 BÚ	302,78	161,09	141,69	153 426	82 353	71 073	7 238	2 271	4 967	42 227
6 ÚBO	93,73	48,57	45,16	44 490	25 009	19 481	1 762	451	1 311	39 555
6 ÚVGZ	253,24	94,48	158,76	151 889	75 050	76 839	5 150	3 027	2 122	49 982
7 KNAV	88,09	77,48	10,61	40 160	34 339	5 821	6 783	2 199	4 585	37 992
7 NHÚ	71,05	46,20	24,85	42 332	26 239	16 094	5 182	1 284	3 898	49 651
7 PSÚ	39,06	22,39	16,67	23 004	14 978	8 026	1 781	528	1 253	49 079
7 SOÚ	108,87	53,62	55,25	67 347	35 298	32 048	8 423	2 410	6 012	51 550
7 ÚSP	49,07	33,80	15,27	26 185	17 598	8 587	2 720	1 673	1 047	44 468

Pracoviště	Průměrný přepočtený počet zaměstnanců			Prostředky na mzdy (platy) v tis. Kč			Ostatní osobní náklady v tis. Kč			Průměrný měsíční výdělek v Kč
	celkem	instituc.	mimorozp.	celkem	instituc.	mimorozp.	celkem	instituc.	mimorozp.	
a	1	2	3	4	5	6	7	8	9	10
				0	0	0	0	0	0	
8 ARÚB	73,74	56,38	17,36	31 797	24 392	7 405	5 753	3 038	2 714	35 934
8 ARÚ	116,51	84,83	31,68	57 959	38 805	19 154	9 434	2 916	6 519	41 455
8 HÚ	77,83	70,00	7,83	38 593	32 896	5 697	6 938	4 389	2 549	41 322
8 MÚA	90,38	50,53	39,85	45 271	25 024	20 248	6 884	3 154	3 731	41 742
8 ÚDU	67,15	58,56	8,59	31 676	27 883	3 793	3 901	1 870	2 031	39 310
8 ÚSD	54,25	40,18	14,07	29 172	21 421	7 751	4 161	2 589	1 572	44 812
9 EÚ	57,38	38,59	18,79	27 926	18 743	9 182	1 966	911	1 055	40 556
9 FLÚ	184,98	132,09	52,89	101 653	74 568	27 086	6 277	3 918	2 359	45 795
9 OÚ	34,29	33,19	1,10	20 739	20 306	433	1 807	1 316	491	50 400
9 SLÚ	29,74	28,74	1,00	13 517	13 146	371	1 943	1 888	55	37 876
9 ÚČL	107,09	66,50	40,59	54 103	34 563	19 540	4 019	1 955	2 064	42 101
9 ÚJČ	102,70	89,54	13,16	48 292	40 408	7 884	2 066	1 571	495	39 186
				0	0	0	0	0	0	
O SSČ	323,39	179,98	143,41	156 000	100 715	55 285	12 403	8 664	3 738	40 199
				0	0	0	0	0	0	
VO1 Sekce 1–3	3 307,16	1 914,63	1 392,53	2 059 365	1 192 573	866 791	46 085	26 857	19 228	51 892
VO2 Sekce 4–6	5 054,44	2 019,80	3 034,64	2 749 905	1 239 963	1 509 943	52 809	19 995	32 814	45 338
VO3 Sekce 7–9	1 352,18	982,62	369,56	699 727	500 607	199 121	80 040	37 610	42 430	43 123
KAV	69,93	69,93	0,00	46 807	46 807	0	5 413	5 413	0	55 779
VVI celkem	10 037,17	5 097,03	4 940,14	5 664 997	3 033 858	2 631 139	191 336	93 126	98 210	47 033
AV celkem	10 107,10	5 166,96	4 940,14	5 711 804	3 080 665	2 631 139	196 749	98 539	98 210	47 094

Návrh usnesení Akademického sněmu AV ČR

Akademický sněm

1. ve smyslu čl. 14 písm. d) Stanov Akademie věd ČR schvaluje (s připomínkami) předložený závěrečný účet Akademie věd ČR za rok 2021,
2. bere se souhlasem (s připomínkami) na vědomí zprávu o hospodaření Akademie věd ČR v roce 2021.