



Akademie věd České republiky

LVII. zasedání Akademického sněmu Akademie věd České republiky

Praha 23. března 2021

Bod programu: 4

ZPRÁVA O HOSPODAŘENÍ AKADEMIE VĚD ČESKÉ REPUBLIKY V ROCE 2020 A VÝŇATEK ZE ZÁVĚREČNÉHO ÚČTU

Plné znění Závěrečného účtu za rok 2020 kapitoly 361 – Akademie věd ČR je připojeno jako samostatný materiál v úložišti materiálů pro Akademický sněm AV ČR na adrese <http://snem.avcr.cz>.

Obsah

Úvod	2
1 Rozpočet kapitoly AV ČR na rok 2020	3
1.1 Stanovení výdajů kapitoly 361 – Akademie věd ČR na rok 2020	3
1.2 Čerpání finančních prostředků kapitoly AV ČR v roce 2020	4
2 Finanční zdroje a jejich použití v roce 2020	4
3 Zaměstnanost a čerpání mzdových prostředků	7
4 Výňatek ze Závěrečného účtu kapitoly AV ČR.....	10
5 Kontrolní činnost.....	21
5.1 Kontrolní odbor	21
5.2 Oblast veřejnosprávní kontroly	21
5.3 Podněty a stížnosti	21
5.4 Interní audit.....	22
Závěr a perspektivy	22
Přílohy – tabulky 1–3	

Úvod

V souladu s usnesením LVI. zasedání Akademického sněmu AV ČR ze dne 7. prosince 2020 (bod IV/2.) se předkládá informace o schváleném rozpočtu kapitoly 361 – Akademie věd České republiky (dále také Akademie věd ČR či AV ČR) na rok 2021. Na uvedeném prosincovém zasedání Akademický sněm předběžně schválil rozpočet kapitoly AV ČR na rok 2021 vycházející z částky 6 769 652 tis. Kč.

V zákoně č. 600/2020 Sb., o státním rozpočtu ČR na rok 2021, který byl zveřejněn ve Sbírce zákonů ČR rozeslané dne 18. prosince 2020, je ukazatel celkových výdajů rozpočtové kapitoly Akademie věd ČR schválen ve výši 6 789 652 tis. Kč, vč. navýšení o 20 000 tis. Kč pro ÚVGZ na základě poslaneckého pozměňovacího návrhu k návrhu státního rozpočtu, sněmovní tisk 1067 ze dne 30. 10. 2020, a není tudíž potřeba činit další opatření ve smyslu usnesení uvedeného prosincového Akademického sněmu.

Předkládaná Zpráva o hospodaření Akademie věd České republiky v roce 2020 je rozdělena do pěti částí.

První část obsahuje informace o sestavování rozpočtu kapitoly 361 – Akademie věd České republiky (dále také kapitoly AV ČR) na rok 2020 a čerpání finančních prostředků kapitoly AV ČR v roce 2020.

Druhá část shrnuje finanční zdroje AV ČR a jejich použití v roce 2020.

Třetí část podává podrobnější informace o zaměstnanosti a čerpání mzdových prostředků v roce 2020.

Ve **čtvrté části** zprávy je uveden Výňatek ze Závěrečného účtu kapitoly AV ČR, který byl předložen Ministerstvu financí ČR a Poslanecké sněmovně Parlamentu ČR v předepsané formě.

Pátá část obsahuje stručnou informaci o průběhu a výsledcích kontrolní činnosti v roce 2020.

V závěru je uvedeno několik tezí o nejzávažnějších úkolech Akademie věd ČR a České republiky v oblasti vědy a výzkumu.

Následují přílohy – tabulky č. 1–3.

1 Rozpočet kapitoly AV ČR na rok 2020

Průběh sestavování rozpočtu kapitoly AV ČR na rok 2020 byl podrobně popsán v materiálu „Zpráva o ekonomické situaci Akademie věd České republiky a návrh jejího rozpočtu na rok 2020“ schváleném na LV. zasedání Akademického sněmu AV ČR dne 10. prosince 2019. Dále proto následuje jen stručné shrnutí.

1.1 Stanovení výdajů kapitoly 361 – Akademie věd ČR na rok 2020

Na základě usnesení vlády ČR ze dne 20. května 2019 č. 352 byl pro rozpočtovou kapitolu 361 – Akademie věd ČR (dále „kapitolu AV ČR“) schválen následující návrh institucionálních prostředků upravený o „nadpožadavky“ navržené Radou pro výzkum, vývoj a inovace (dále „RVVI“) po jednání s poskytovateli – 6 511 mil. Kč na rok 2020, 6 585 mil. Kč na rok 2021 a 6 585 mil. Kč na rok 2022.

V rámci přípravy státního rozpočtu ČR poté Ministerstvo financí ČR předložilo vládě předběžný návrh příjmů a výdajů rozpočtových kapitol státního rozpočtu ČR na léta 2020–2022, který byl přijat usnesením vlády ČR ze dne 24. června 2019 č. 447. Pro rozpočtovou kapitolu AV ČR bylo na rok 2020 navrženo 6 512 mil. Kč na výdaje ze státního rozpočtu a 1,3 mil. Kč na výdaje kryté příjmem z rozpočtu EU. Ve střednědobém výhledu na roky 2021 a 2022 bylo navrženo 6 586 mil. Kč.

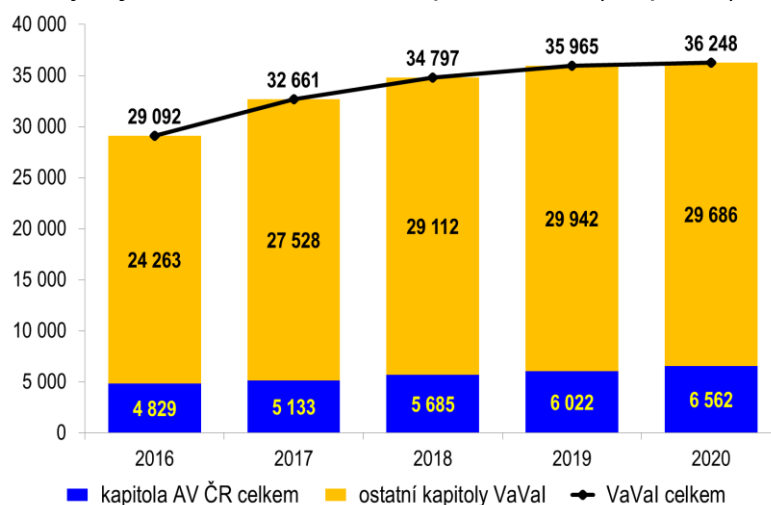
Následně vláda tyto částky pro kapitolu AV ČR potvrdila dne 16. září 2019 v usnesení č. 652 k návrhu zákona o státním rozpočtu ČR na rok 2020 a návrhu střednědobého výhledu státního rozpočtu ČR na léta 2021 a 2022.

Na základě usnesení Poslanecké sněmovny Parlamentu České republiky č. 842 ze dne 4. 12. 2019 byly do vládního návrhu zákona o státním rozpočtu České republiky na rok 2020 do rozpočtové kapitoly 361 – AV ČR včleněny prostředky ve výši 50 mil. Kč, tato částka byla určena k navýšení prostředků Ústavu výzkumu globální změny AV ČR, v. v. i. Po promítnutí této změny byly pro rozpočtovou kapitolu AV ČR na rok 2020 stanoveny výdaje ve výši **6 563 mil. Kč** a na střednědobý výhled na roky **2021 a 2022** shodně ve výši **6 586 mil. Kč**.

Ukazatele kapitoly AV ČR na rok 2020 byly stanoveny **zákonem č. 355/2019 Sb., o státním rozpočtu ČR na rok 2020**.

V následujícím grafu č. 1 je zaznamenán vývoj schváleného návrhu výdajů státního rozpočtu na VaVal celkem a pro kapitolu AV ČR. Na rok 2020 jde o meziroční navýšení o 539,6 mil. Kč pro kapitolu AV ČR.

Graf 1: Národní výdaje na VaVal celkem a pro AV ČR (rozpočet) v mil. Kč



1.2 Čerpání finančních prostředků kapitoly AV ČR v roce 2020

Z přehledu čerpání finančních prostředků kapitoly AV ČR uvedeného v tabulce 1 je patrné, že naprostá většina prostředků na činnost AV ČR směřuje na jednotlivá pracoviště AV ČR a pouze malá část (přibližně 195 mil. Kč) pokrývá činnost infrastrukturních pracovišť a organizační složky státu.

Tabulka 1: Čerpání finančních prostředků kapitoly AV ČR v roce 2020 (tis. Kč)

Název	Schválený rozpočet	Skutečnost
Rozvoj výzkumných org. podle zhodnocení výsledků^{*)}	4 593 910,0	4 593 410,0
Neinvestiční prostředky	4 263 910,0	4 161 006,8
Investiční prostředky	330 000,0	432 403,2
Dotace na činnost	1 969 480,5	2 075 197,2
Neinvestiční prostředky	1 194 645,5	1 140 532,9
Mandatorní výdaje	962 445,5	932 794,1
<i>v tom podíl EU – předfinancování ve výši 1 347,5 tis. Kč</i>		
Příspěvky	13 600,0	12 342,7
Na provoz KAV, KNAV, SSČ, MÚA	218 600,0	195 396,1
Investiční prostředky	774 835,0	934 664,3
Veřejné výzkumné organizace AV ČR	774 835,0	933 991,0
Kancelář AV ČR	0,0	673,3
Celkem	6 563 390,5	6 668 607,2

^{*)} Výdaje na výzkum a vývoj podle § 6 odst. 2 zákona č. 130/2002 Sb., ve znění pozdějších předpisů

Schválený rozpočet výdajů Akademie věd ČR pro rok 2020 ve výši 6 563 390 tis. Kč byl rozpočtovými opatřeními upraven na 6 668 215 tis. Kč. Po zapojení nároků z nespotřebovaných výdajů předcházejícího roku činil konečný rozpočet výdajů 6 677 908 tis. Kč.

Skutečné čerpání dosáhlo výše 6 668 607 tis. Kč; nečerpané prostředky ve výši 9 301 tis. Kč byly převedeny prostřednictvím nároků z nespotřebovaných výdajů do roku 2021.

Další podrobnější informace o těchto skutečnostech jsou uvedeny v kapitole č. 4 s názvem Výňatek ze Závěrečného účtu kapitoly AV ČR.

2 Finanční zdroje a jejich použití v roce 2020

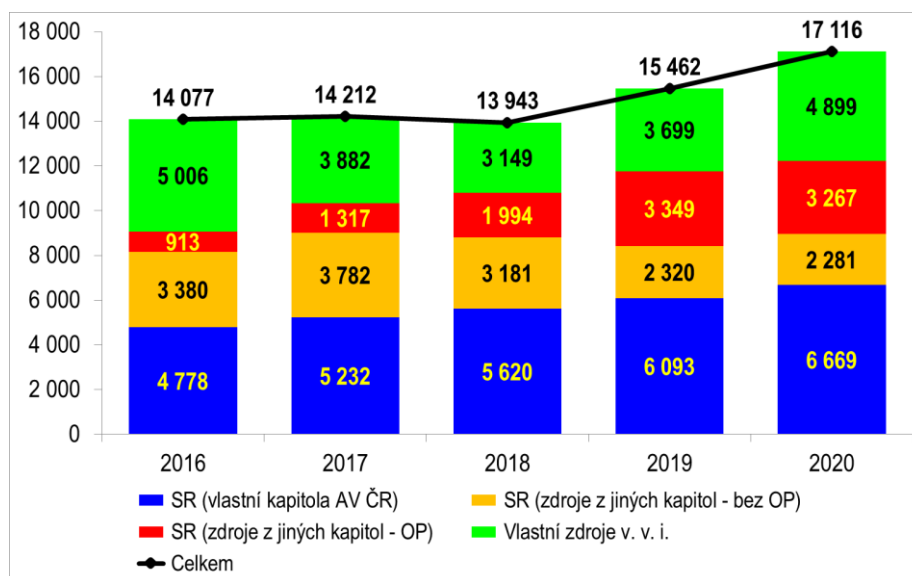
V následujícím přehledu jsou shrnuty finanční zdroje pocházející z kapitoly AV ČR, z dotací z jiných kapitol státního rozpočtu a z výnosů pracovišť AV ČR z vlastní činnosti. Zdroje Akademie věd ČR včetně jejích pracovišť v roce 2020 činily celkem 17 116,08 mil. Kč, z toho institucionální podpora z kapitoly AV ČR činila 6 668,61 mil. Kč, z jiných kapitol státního rozpočtu byly poskytnuty pracovištím AV ČR dotace ve výši 5 548,30 mil. Kč a výnosy pracovišť AV ČR z vlastní činnosti činily 4 899,17 mil. Kč.

Tabulka 2: Struktura finančních zdrojů (skutečnost) v mil. Kč

Název	Neinvestiční prostředky	Investiční prostředky	Celkem
Zdroje z rozpočtu kapitoly AV ČR	5 301,54	1 367,07	6 668,61
Dotace z jiných rozpočtových kapitol	4 596,45	951,85	5 548,30
granty GA ČR	1 790,38	34,98	
projekty TA ČR	455,59	0,00	
projekty ostat. resortů vč. operačních programů	2 350,49	916,87	
Vlastní zdroje v. v. i.	4 899,17		4 899,17
zakázky hlavní činnosti	258,61		
prodej publikací	83,47		
nájemné	89,97		
licence	2 908,21		
prodej zboží a služeb	168,76		
konferenční poplatky	2,13		
úroky, kurzové zisky	200,59		
prodej materiálu, cenných papírů	425,24		
zahraniční granty a dary	364,92		
prostředky vlastních fondů	162,79		
ostatní	234,48		
Zdroje celkem	14 797,16	2 318,92	17 116,08

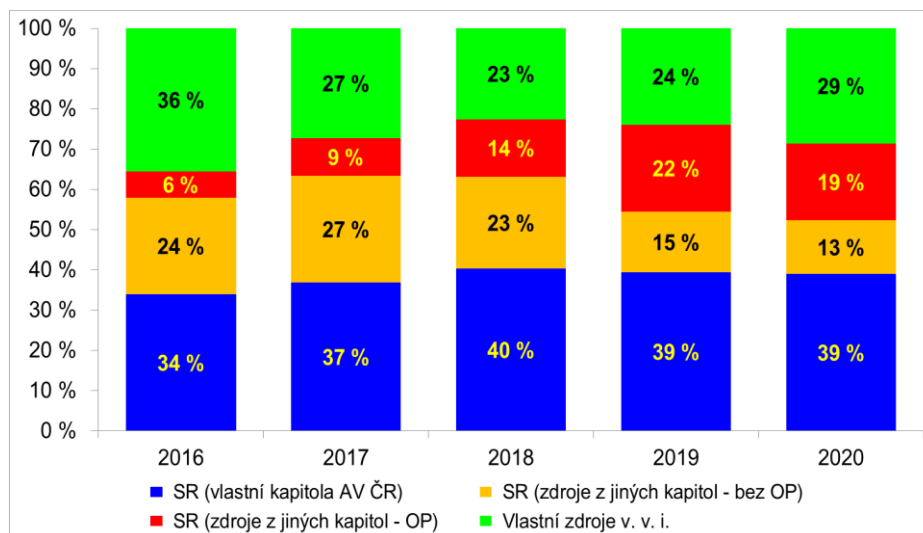
Graf 2 zobrazuje vývoj struktury finančních zdrojů AV ČR včetně jejich pracovišť od roku 2016 do roku 2020. Je pozitivní, že vlastní zdroje pracovišť v roce 2020 se meziročně zvýšily o 1 200 mil. Kč. a představovaly nezanedbatelných 29 % všech finančních zdrojů AV ČR (graf č. 2. a č.3.)

Graf 2: Vývoj struktury finančních zdrojů AV ČR včetně jejich pracovišť (skutečnost) v mil. Kč



Graf 3 zobrazuje vývoj struktury finančních zdrojů AV ČR včetně jejich pracovišť od roku 2016 do roku 2020 v procentech. Podíl zdrojů z vlastní rozpočtové kapitoly na celkových finančních zdrojích AV ČR se od roku 2016 mírně zvyšoval a v roce 2020 činil 39 %.

Graf 3: Vývoj struktury finančních zdrojů AV ČR včetně jejich pracovišť (skutečnost)



Při vynakládání vysokého úsilí na zajišťování své činnosti z různých zdrojů (např. operační programy, vlastní zdroje) Akademie věd ČR stále klade mimořádný důraz na podporu excelentního výzkumu, na podporu rozvoje mladých vědeckých osobností, na spolupráci s vysokými školami a s aplikační sférou.

Podle závěrů mezinárodního auditu (Závěrečná zpráva Mezinárodního auditu výzkumu, vývoje a inovací v České republice, str. 85, MŠMT 2012) a ze srovnání se zahraniční praxí **by měly institucionální prostředky tvořit optimálně až 70 % financování výzkumu.** Jinak se výzkumné instituce potýkají s rostoucími problémy a riziky, jako např. s nadřazováním ekonomických priorit nad prioritami vědeckými, omezením možností strategické orientace instituce i výzkumu, fragmentací výzkumu, nárůstem mimovědeckých činností a administrativy, nestabilitou výzkumných týmů, odchodem (resp. demotivací k návratu) významných vědeckých kapacit a dalšími. Akademie věd proto uvítala podpis **Memoranda o podpoře výzkumu, vývoje a inovací v České republice** ze dne 19. prosince 2019. **Jeho signatáři** (vláda České republiky zastoupená Radou pro výzkum, vývoj a inovace, MŠMT, AV ČR a Česká konference rektorů) prohlašují, že za účelem podpory vědecko-výzkumné činnosti pracovišť AV ČR a na vysokých školách s cílem garantovat jejich institucionální stabilitu v dlouhodobém časovém horizontu a posílit tak jejich mezinárodní konkurenceschopnost **se budou zasazovat o systematické navyšování výdajů státního rozpočtu na institucionální podporu na dlouhodobý koncepční rozvoj výzkumných organizací každoročně nejméně o 4 %.**

Pracovištím AV ČR bylo v roce 2020 uděleno 22 patentů domácích a 38 zahraničních a kromě toho bylo podáno 77 zahraničních přihlášek vynálezů. Dále bylo v roce 2020

podáno 28 a zapsáno 26 užitečných vzorů. Kvalitu a význam výsledků dokládá především velký objem licenčních příjmů pracovišť AV ČR (2,9 mld. Kč).

Posílení excelence výzkumu Akademie věd ČR podporuje a realizuje například následujícími nástroji:

Akademická prémie – Praemium Academiae je nejvýznamnější a přísně výběrový nástroj finanční i morální podpory vědecké excelence v Akademii věd ČR. Za období 2007–2019 bylo uděleno 29 Akademických prémie. V roce 2020 byly uděleny čtyři Akademické prémie.

Prémie Lumina quaeruntur je určena k ocenění význačných perspektivních výzkumných pracovníků při zakládání nových vědeckých týmů na pracovištích AV ČR, aby jim umožnila rozvinout jejich vědecký program zaměřený na koncepčně nová témata významně posouvající hranice poznání nebo směřující ke společensky důležitým praktickým aplikacím. V roce 2018 byla tato prémie udělena prvním šesti význačným výzkumným pracovníkům s počátkem financování od roku 2019, v roce 2019 bylo oceněno šest a v roce 2020 dalších sedm výzkumných pracovníků. Tento nástroj podpory excelence postupně nahradil dříve zavedenou podporu excelence **Fellowship J. E. Purkyně**, který se uděloval s cílem získat pro pracoviště AV ČR vynikající tvůrčí vědce ze zahraničí, jak vědce českého původu pracující dlouhodobě v zahraničí, tak i špičkové vědce zahraniční. Od roku 2018 již nebyl žádný Fellowship J. E. Purkyně udělen.

Program ERC-CZ/AV na podporu projektů, které uspěly v hodnocení prováděném odbornými panely Evropské rady pro výzkum (The European Research Council) a byly hodnoceny ve druhém kole stupněm A (nepodpořeny pro nedostatek finančních zdrojů) nebo stupněm B. Akademie věd ČR v roce 2020 podpořila pokračování řešení tří projektů výzkumných pracovníků z roku 2019.

Prémie Otto Wichterleho určená pro vybrané, mimořádně kvalitní a perspektivní mladé vědecké pracovníky AV ČR, kteří přispívají vynikajícími výsledky k rozvoji vědeckého poznání, byla v roce 2020 udělena 22 vynikajícím mladým vědcům.

Mzdová podpora postdoktorandů je udělována s cílem zajistit přiměřené mzdové zabezpečení vybraných kvalitních a perspektivních postdoktorandů na pracovištích AV ČR. V roce 2020 byla tato podpora poskytnuta 67 postdoktorandům.

Vědecký titul „doktor věd“, ve zkratce DSc., v roce 2020 obhájilo 15 výzkumných pracovníků AV ČR.

3 Zaměstnanost a čerpání mzdových prostředků

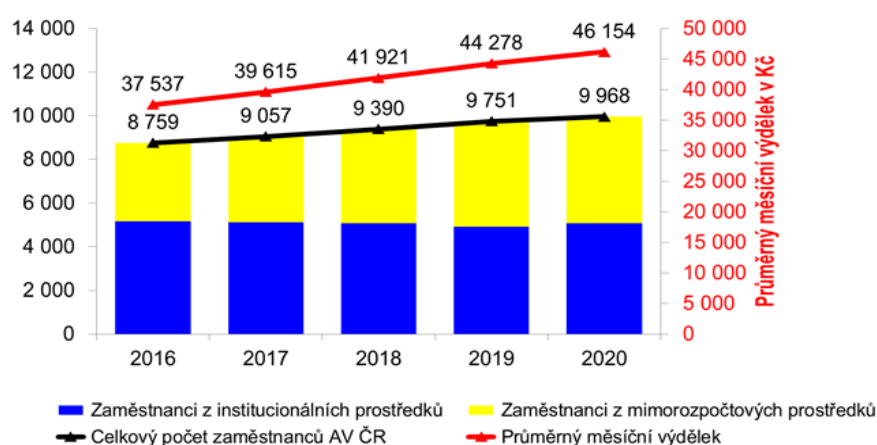
Celkový počet zaměstnanců AV ČR (uvádí se vždy jako průměrný počet zaměstnanců přepočtený na plný úvazek – Full Time Equivalent – FTE) se meziročně zvýšil z 9 751 v roce 2019 na 9 968 v roce 2020. Z toho 4 884 zaměstnanců je placeno z mimorozpočtových prostředků (což v roce 2020 představuje 48,99 % proti 49,67 % v roce 2019). Počet vysokoškolsky vzdělaných pracovníků výzkumných útvarů, kteří prošli náročnými atestacemi podle Kariérního řádu vysokoškolsky vzdělaných pracovníků AV ČR a byli zařazeni do příslušných kvalifikačních stupňů, vzrostl meziročně z 5 940 na 6 072.

Akademie věd ČR a její pracoviště vynaložily na mzdy a platy 5 520 586 tis. Kč a na OON (ostatní platby za provedenou práci) 182 735 tis. Kč. Celkový průměrný měsíční výdělek v AV ČR byl 46 154 Kč s meziročním nárůstem proti roku 2019 ve výši 4,24 %.

Tabulka 3: Počet zaměstnanců (FTE) a průměrný měsíční výdělek (v Kč)

Rok	2016	2017	2018	2019	2020
Počet zaměstnanců v AV ČR celkem	8 759	9 057	9 390	9 751	9 968
z institucionálních prostředků	5 157	5 115	5 070	4 908	5 084
z mimorozpočtových prostředků	3 602	3 942	4 320	4 843	4 884
Průměrný měsíční výdělek v AV ČR	37 537	39 615	41 921	44 278	46 154

Graf 4: Počet zaměstnanců (FTE) a průměrný měsíční výdělek



Podrobnější pohled na celkový počet zaměstnanců AV ČR nabízí členění na zaměstnance Kanceláře AV ČR a na zaměstnance všech výzkumných pracovišť AV ČR v následující tabulce.

Tabulka 4: Počet zaměstnanců v AV ČR (FTE)

Rok	2016	2017	2018	2019	2020
Ve veřejných výzk. institucích AV ČR	8 685	8 983	9 314	9 672	9 893
V Kanceláři AV ČR	74	74	75	79	75
Celkem AV ČR	8 759	9 057	9 390	9 751	9 968

V rozpisu závazných ukazatelů státního rozpočtu na rok 2020 byly pro organizační složku státu Akademii věd České republiky, reprezentovanou Kanceláří Akademie věd ČR jako její vnitřní organizační jednotkou, stanoveny prostředky na platy ve výši 51 340 019 Kč a na ostatní platby za provedenou práci ve výši 1 161 073 Kč pro 78 zaměstnanců.

Závazné ukazatele kapitoly 361 pro rok 2020 byly upraveny 17. 3. 2020 A hlavičkou 1000000153/2020 převodem prostředků ve výši 182 282 Kč z položky 5011 platy zaměstnanců v pracovním poměru vyjma zaměstnanců na služebních místech na položku 5024 – odstupné.

Závazné ukazatele kapitoly 361 pro rok 2020 byly upraveny 23. 3. 2020 A hlavičkou 100000254/2020 převodem prostředků ve výši 139 533 Kč z položky 5011 platy zaměstnanců v pracovním poměru vyjma zaměstnanců na služebních místech na položku 5024 – odstupné.

Závazné ukazatele kapitoly 361 pro rok 2020 byly upraveny 4. 12. 2020 A hlavičkou 1000001832/2020 převodem prostředků ve výši 40 000 Kč z položky 5011 platy zaměstnanců v pracovním poměru vyjma zaměstnanců na služebních místech na položku 5021 – ostatní platby za provedenou práci.

V souladu s § 47 zákona č. 218/2000 Sb., o rozpočtových pravidlech, byly v roce 2020 použity nároky z nespotřebovaných výdajů z minulého roku ve výši 26 614 Kč na platy a ve výši 197 Kč na ostatní platby za provedenou práci.

V Kanceláři AV ČR bylo na 74,72 zaměstnance v průměrném přepočteném počtu skutečně vynaloženo 50 986 644 Kč na platy a 1 506 455 Kč na ostatní platby za provedenou práci. Do nároků příštích období bylo převedeno 18 174 Kč na platy a 16 630 Kč na ostatní platby za provedenou práci.

Průměrný měsíční výdělek zaměstnanců v Kanceláři AV ČR bez volených funkcionářů AV ČR v roce 2020 činil 50 871 Kč. Volení představitelé AV ČR (předsedkyně, místopředsedové a členové Akademické rady AV ČR) jsou v Akademii věd ČR odměňováni také podle nařízení vlády č. 341/2017 Sb., o platových poměrech zaměstnanců ve veřejných službách a správě. Z tohoto důvodu jsou započtení volení funkcionáři mezi zaměstnance Kanceláře AV ČR, a proto celkový průměrný výdělek organizační složky státu – Akademie věd ČR dosáhl výše 56 864 Kč. Celkový průměrný výdělek proti předchozímu roku tedy vzrostl o 4,77 %.

Ve všech pracovištích AV ČR (veřejných výzkumných institucích) bylo v roce 2020 vynaloženo na 9 893 zaměstnanců na mzdy 5 469 560 tis. Kč a na ostatní platby za provedenou práci 181 228 tis. Kč. Průměrný měsíční výdělek tak činil 46 073 Kč s meziročním nárůstem proti roku 2019 ve výši 4,25 %.

Z celkových prostředků (tj. ze všech zdrojů – institucionálních a mimorozpočtových) vyplacených na mzdy ve veřejných výzkumných institucích AV ČR bylo v roce 2020 vynaloženo na:

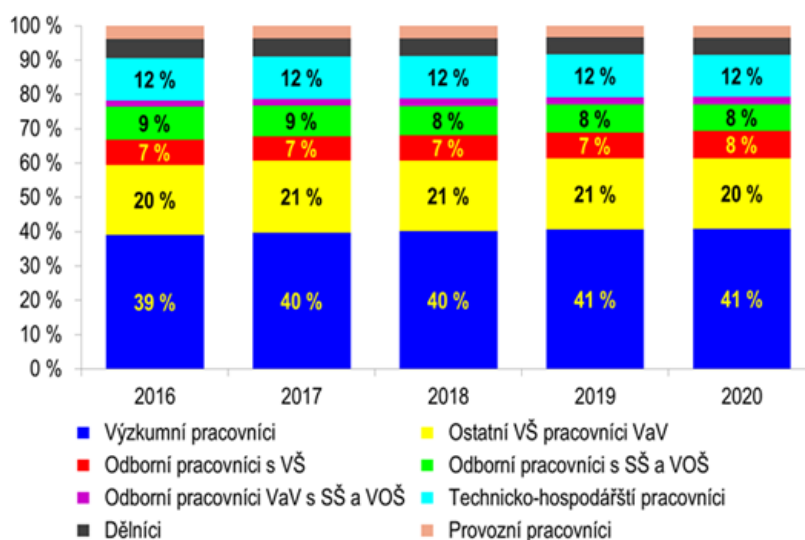
tarifní mzdy	55,33 %
příplatky za vedení	0,88 %
zvláštní příplatky	0,09 %
ostatní příplatky	0,36 %
náhrady mzdy	10,08 %
osobní příplatky	19,08 %
odměny	14,18 %

Podrobnější přehled o průměrných měsíčních výdělcích ve veřejných výzkumných institucích (zahrnujících veškeré zdroje – institucionální i mimorozpočtové) v členění podle kategorií zaměstnanců poskytuje následující tabulka.

Tabulka 5: Počet zaměstnanců a průměrný měsíční výdělek podle kategorií v roce 2020

Kategorie	Průměrný přepočtený počet zaměstnanců	Průměrný měsíční výdělek v Kč
výzkumní pracovníci	4 046	58 446
ostatní VŠ pracovníci výzkumných útvarů	2 026	36 144
odborní pracovníci s VŠ	798	44 626
odborní pracovníci se SŠ a VOŠ	762	33 346
odborní pracovníci VaV se SŠ a VOŠ	213	35 507
technicko-hospodářští pracovníci	1 203	45 698
dělníci	501	27 342
provozní pracovníci	344	25 646
Celkem	9 893	46 073

Graf 5: Kategorie zaměstnanců ve veřejných výzkumných institucích AV ČR (FTE, v %)



Přehled o počtu zaměstnanců, vyplacených mzdových prostředcích rozčleněných podle zdrojů a o průměrných hrubých měsíčních výdělích je pro jednotlivá pracoviště AV ČR uveden v tabulce 3 přílohy materiálu.

4 Výňatek ze Závěrečného účtu kapitoly AV ČR

Zákon č. 355/2019 Sb., o státním rozpočtu České republiky, stanovil Akademii věd ČR pro rok 2020 rozpočtové ukazatele, jejichž plnění je zobrazeno v následující tabulce.

Tabulka 6: Plnění ukazatelů kapitoly 361 – AV ČR v roce 2020 (v tis Kč)

Ukazatel	Schválený rozpočet	Rozpočet po změnách (RZ)	Konečný rozpočet (R3)	Skutečnost	% plnění k RZ	% plnění k R3
Souhrnné ukazatele						
Příjmy celkem	1 347,45	1 347,45	0,00	1 164,94	86,46	0,00
Výdaje celkem	6 563 390,45	6 668 215,26	6 677 908,31	6 668 607,22	100,01	99,86
Specifické ukazatele						
Specifické ukazatele – příjmy	0,00	0,00	0,00	0,00	0,00	0,00
Daňové příjmy	0,00	0,00	0,00	0,00	0,00	0,00
Nedaňové, kapitálové příjmy a přijaté transfery celkem	1 347,45	1 347,45	0,00	1 164,94	86,46	0,00
V tom:						
příjmy z rozpočtu Evropské unie bez SZP celkem	1 347,45	1 347,45	0,00	1 094,57	81,23	0,00
příjmy z prostředků finančních mechanismů	0,00	0,00	0,00	0,00	0,00	0,00
ostatní nedaňové příjmy, kapitálové příjmy a přijaté transfery celkem	0,00	0,00	0,00	70,38	0,00	0,00
Specifické ukazatele – výdaje						
Infrastruktura výzkumu	6 563 390,45	6 668 215,26	6 677 908,31	6 668 607,22	100,01	99,86
Programy výzkumu	0,00	0,00	0,00	0,00	0,00	0,00
Průřezové ukazatele	0,00	0,00	0,00	0,00	0,00	0,00
Platy zam. a ostatní platby za provedenou práci	52 501,09	52 501,09	52 527,90	52 493,10	99,98	99,93
Povinné pojistné placené zaměstnavatelem	17 745,37	17 745,37	18 042,29	17 301,91	97,50	95,90
Převod fondu kulturních a sociálních potřeb	1 026,80	1 026,80	1 032,81	1 022,96	99,63	99,05
Platy zaměstnanců v pracovním poměru vyjma zaměstnanců na služebních místech	51 340,02	50 978,20	51 004,82	50 986,64	100,02	99,96
Platy zaměstnanců na služebních místech dle zákona o státní službě	0,00	0,00	0,00	0,00	0,00	0,00
Výdaje na VaVal celkem včetně programů spolufinancovaných z prostředků zahr. programů	6 563 390,45	6 668 215,26	6 677 908,31	6 668 607,22	100,01	99,86
v tom: ze státního rozpočtu celkem	6 562 043,00	6 666 867,81	6 676 560,86	6 667 259,77	100,01	99,86
v tom: institucionální podpora celkem	6 562 043,00	6 666 867,81	6 676 560,86	6 667 259,77	100,01	99,86
účelová podpora celkem	0,00	0,00	0,00	0,00	0,00	0,00
podíl prostředků zahr. programů	1 347,45	1 347,45	1 347,45	1 347,45	100,00	100,00
Účelová podpora na programy aplikovaného výzkumu, vývoje a inovací	0,00	0,00	0,00	0,00	0,00	0,00
Institucionální podpora výzkumných organizací podle zhodnocení jimi dosažených výsledků	4 593 910,00	4 593 910,00	4 595 910,00	4 593 410,00	99,99	99,95
Výdaje spolufinancované zcela nebo částečně z rozpočtu Evropské unie bez společné zemědělské politiky celkem	3 007,90	3 007,90	3 179,56	2 587,07	86,01	81,37
v tom: ze státního rozpočtu	1 660,45	1 660,45	1 832,11	1 239,62	74,66	67,66
podíl rozpočtu Evropské unie	1 347,45	1 347,45	1 347,45	1 347,45	100,00	100,00
Výdaje na společné projekty, které jsou zcela nebo částečně financovány z prostředků finančních mechanismů celkem	0,00	0,00	0,00	0,00	0,00	0,00
v tom: ze státního rozpočtu	0,00	0,00	0,00	0,00	0,00	0,00
podíl prostředků finančních mechanismů	0,00	0,00	0,00	0,00	0,00	0,00

Kapitola 361 – Akademie věd ČR splnila všechny předepsané závazné ukazatele dle zákona o státním rozpočtu České republiky na rok 2020. Její hospodaření bylo v souladu se zákonnými předpisy, zejména se zákonem č. 130/2002 Sb., o podpoře výzkumu, experimentálního vývoje a inovací z veřejných prostředků a o změně některých souvisejících zákonů, ve znění pozdějších předpisů. Finanční prostředky byly vynakládány v souladu se zásadami hospodárnosti, efektivnosti a účelnosti.

Z porovnání rozpočtových ukazatelů a skutečnosti vyplývá, že Akademie věd ČR předepsaný rozpočet dodržela. Výše předepsaných příjmů z rozpočtu EU byla splněna na 86,46 %. Rozpočet výdajů po změnách byl splněn na 100 %.

Schválený rozpočet kapitoly 361 ve výši **6 563 390,45 tis. Kč** byl během roku 2020 upraven pěti rozpočtovými opatřeními schválenými Ministerstvem financí ČR pod čísly jednacími:

1. č. j. MF-5392/2020/1402-3 ze dne 17. března 2020
2. č. j. MF-7417/2020/1402-3 ze dne 23. března 2020
3. č. j. MF-28309/2020/1402-3 ze dne 27. října 2020
4. č. j. MF-32186/2020/1402-3 ze dne 4. prosince 2020
5. č. j. MF-32187/2020/1402-3 ze dne 4. prosince 2020

ad 1. č. j. MF-5392/2020/1402 ze dne 17. března 2020

V souladu se žádostí AV ČR č. j. KAV-1497/EO/2020 ze dne 19. února 2020 z důvodu vyplacení odstupného upravilo MF ČR závazný ukazatel rozpočtu na rok 2020 kapitoly 361 – Akademie věd ČR „Platy zaměstnanců a ostatní platby za provedení prací“ přesunem částky ve výši 182 282 Kč z položky 5011 – platy zaměstnanců v pracovním poměru vyjma zaměstnanců na služebních místech na položku 5024 – odstupné. Rozpočtovým opatřením nebyla dotčena celková výše rozpočtu AV ČR. Změna byla provedena v IISSP A-hlavičkou č. 1000000153/2020.

ad 2. č. j. MF-7417/2020/1402-3 ze dne 23. března 2020

V souladu se žádostí AV ČR č. j. KAV-1862/EO/2020 ze dne 5. března 2020 z důvodu vyplacení odstupného upravilo MF ČR závazný ukazatel rozpočtu na rok 2020 kapitoly 361 – Akademie věd ČR „Platy zaměstnanců a ostatní platby za provedení prací“ přesunem částky ve výši 139 533 Kč z položky 5011 – platy zaměstnanců v pracovním poměru vyjma zaměstnanců na služebních místech na položku 5024 – odstupné. Rozpočtovým opatřením nebyla dotčena celková výše rozpočtu AV ČR. Změna byla provedena v IISSP A-hlavičkou č. 1000000254/2020.

ad 3. č. j. MF-28309/2020/1402-3 ze dne 27. října 2020

Na základě žádosti AV ČR č. j. KAV-4394/EO/2020 ze dne 19. října 2020 byl navýšen rozpočet výdajů kapitoly 361 – AV ČR na závazném ukazateli „Výdaje na výzkum, vývoj a inovace celkem vč. programů spolufinancovaných z prostředků zahraničních programů“ na vrub kapitoly 333 MŠMT o 94 824 810 Kč. Návrh na úpravu rozpočtu byl schválen na základě vyjádřeného souhlasu Rady pro výzkum, vývoj a inovace na 359. zasedání dne 4. září 2020 a dle dopisu Úřadu vlády č. j. 26433/2020 -ÚVČR ze dne 9. září 2020 zaslaného MŠMT. Převod finančních prostředků se týkal dofinancování rozpočtového deficitu výzkumné infrastruktury ELI v roce 2020. Konkrétně se jednalo o úhradu zbývajících částí provozních nákladů výzkumné infrastruktury ELI Beamlines v roce 2020, zajištění financování závěrečné etapy tranzitní fáze a financování počáteční etapy existence a působení právnické osoby ELI ERIC v roce 2020. Navýšení bylo provedeno v IISSP A-hlavičkou č. 1000001322/2020.

ad 4. č. j. MF-32186/2020/1402-3 ze dne 4. prosince 2020

V souladu se žádostí AV ČR č. j. KAV-4967/EO/2020 ze dne 25. listopadu 2020 byla provedena změna v rámci závazného ukazatele „Platy zaměstnanců a ostatní platby za provedenou práci“ z důvodu pokrytí podzimního bloku přednášek Kurzů základů vědecké práce, a to převodem 40 000 Kč z položky 5011 – „platy zaměstnanců v pracovním poměru“ na položku 5021 – ostatní osobní výdaje. Rozpočtovým opatřením nebyla dotčena celková výše rozpočtu AV ČR Změna byla provedena v IISSP A-hlavičkou č. 1000001832/2020.

ad 5. MF-32187/2020/1402-3 ze dne 4. prosince 2020

V souladu se žádostí AV ČR č. j. KAV-4948/EO/2020 ze dne 23. listopadu 2020 byl navýšen rozpočet výdajů kapitoly 361 – AV ČR na závazném ukazateli „Výdaje na výzkum, vývoj a inovace celkem vč. programů spolufinancovaných z prostředků zahraničních programů“ na vrub kapitoly 304 – Úřad vlády o 10 000 000 Kč. Převod finančních prostředků se týkal financování aktivit souvisejících s pandemií onemocnění COVID-19, např. vývoj přístrojů pro detekci koronaviru, respirátorů, ochranných štítů, přístrojů na podporu dýchání a testování vzorků na přítomnost koronaviru. Navýšení bylo provedeno v IISSP A-hlavičkou č. 1000001443/2019.

Rozpočtové úpravy výdajů v průběhu roku zvýšily původní rozpočet o 104 824, 81 tis. Kč na celkovou částku **6 668 215,26 tis. Kč**.

Závazný ukazatel příjmů se nezměnil.

Níže je uveden celkový přehled o hospodaření s finančními prostředky v roce 2020 včetně převodu z evidence nároků z nespoteřebovaných výdajů.

Tabulka 7: Přehled o hospodaření kapitoly 361 – AV ČR v roce 2020 (v tis. Kč)

Ukazatel	Schválený rozpočet	Rozpočet po změnách	Zapojení NNV**)	Použití RF***)	Konečný rozpočet	Skutečnost	Rozdíl****)	Plnění RZ	Plnění KZ
Příjmy celkem	1 347,45	1 347,45	0,00	0,00	0,00	1 164,94	-182,51	86,46 %	-
Příjmy z EU	1 347,45	1 347,45	0,00	0,00	0,00	1 094,57	-252,88	81,23 %	-
Příjmy z ostatních zahraničních programů	0,00	0,00	0,00	0,00	0,00	0,00	0,00	-	-
Ostatní nedaňové příjmy	0,00	0,00	0,00	0,00	0,00	70,38	70,38	-	-
Převody z RF OSS	0,00	0,00	0,00	0,00	0,00	0,00	0,00	-	-
Výdaje celkem VaVal	6 563 390,45	6 668 215,26	9 693,05	0,00	6 677 908,31	6 668 607,22	9 301,09	100,01 %	99,86 %
v tom institucionální	6 562 043,00	6 666 867,81	9 693,05	0,00	6 676 560,86	6 667 259,77	9 301,09	100,01 %	99,86 %
úcelové	0,00	0,00	0,00	0,00	0,00	0,00	0,00	-	-
projekty EU ¹⁾	1 347,45	1 347,45	0,00	0,00	1 347,45	1 347,45	0,00	100,00 %	100,00 %
FM EHP/Norsko ²⁾	0,00	0,00	0,00	0,00	0,00	0,00	0,00	-	-
Běžné výdaje VaVal	5 458 555,45	5 304 610,24	6 230,52	0,00	5 310 840,76	5 301 539,67	9 301,09	99,94 %	99,82 %
v tom institucionální	5 457 208,00	5 303 262,79	6 230,52	0,00	5 309 493,31	5 300 192,22	9 301,09	99,94 %	99,82 %
úcelové	0,00	0,00	0,00	0,00	0,00	0,00	0,00	-	-
projekty EU ¹⁾	1 347,45	1 347,45	0,00	0,00	1 347,45	1 347,45	0,00	100,00 %	100,00 %
FM EHP/Norsko ²⁾	0,00	0,00	0,00	0,00	0,00	0,00	0,00	-	-
Kapitálové výdaje VaVal	1 104 835,00	1 363 605,02	3 462,53	0,00	1 367 067,55	1 367 067,55	0,00	100,25 %	100,00 %
v tom institucionální	1 104 835,00	1 363 605,02	3 462,53	0,00	1 367 067,55	1 367 067,55	0,00	100,25 %	100,00 %
úcelové	0,00	0,00	0,00	0,00	0,00	0,00	0,00	-	-
projekty EU ¹⁾	0,00	0,00	0,00	0,00	0,00	0,00	0,00	-	-
FM EHP/Norsko ²⁾	0,00	0,00	0,00	0,00	0,00	0,00	0,00	-	-

- *) Podíl rozpočtu EU a podíl prostředků finančních mechanismů
- ***) Zapojení nároků z nespotřebovaných výdajů
- ****) Použití rezervního fondu
- *****) V příjmech odvedeno do SR nad stanovený závazný ukazatel (+), nesplnění závazného ukazatele (-), ve výdajích převod nečerpaných prostředků do evidence nároků z nespotřebovaných výdajů (+)

V následující tabulce je uveden stav a vývoj nároků z nespotřebovaných výdajů kapitoly 361 – Akademie věd České republiky v roce 2020.

Tabulka 8: Stav a vývoj nároků z nespotřebovaných výdajů (v tis. Kč)

Ukazatel	Stav k 1. 1. 2020	Snížení (pominul účel narozpočtování)	Skutečné čerpání v roce 2020	Stav zapojených– nečerpaných k 31. 12. 2020	Stav k 1. 1. 2021 (disponibilní zůstatky z roku 2020)
Transfery v. v. i. AV ČR	9 341,14	0,00	9 341,14	0,00	8 491,29
Kancelář AV ČR	351,91	0,00	351,91	0,00	809,80
Celkem	9 693,05	0,00	9 693,05	0,00	9 301,09

Stav nároků z nespotřebovaných výdajů kapitoly 361 – AV ČR k 1. 1. 2020 činil 9 693,05 tis. Kč.

Skutečné čerpání v roce 2020 dosáhlo výše **9 693,05 tis. Kč**.

Veřejné výzkumné instituce AV ČR čerpaly **9 341,14 tis. Kč**, z toho 3 462,53 tis. Kč na investiční stavební akce a 5 706,95 tis. Kč na neinvestiční akce; 171,66 tis. Kč bylo použito na řešení projektu DAISIE v rámci komunitárního programu HORIZONT 2020 2014+.

Rozpočet organizační složky státu Kanceláře AV ČR byl navýšen o nároky z nespotřebovaných výdajů ve výši **351,91 tis. Kč**, které byly čerpány v položkách 5011, 5021, 5031, 5032, 5169 a 5342.

Z konečného rozpočtu ve výši 6 677 908,31 tis. Kč bylo čerpáno 6 668 607,22 tis. Kč. Nedočerpané výdaje (disponibilní zůstatek) k 31. 12. 2020 ve výši 9 301,09 tis. Kč byly převedeny do nároků z nespotřebovaných výdajů do roku 2021, z toho z rozpočtu organizační složky státu Kanceláře AV ČR nebylo vyčerpáno 809,80 tis. Kč a veřejné výzkumné instituce AV ČR nedočerpaly 8 491,29 tis. Kč. V této částce je zahrnuto 592,49 tis. Kč do nároků z nespotřebovaných výdajů na řešení projektů v rámci komunitárního programu Horizont 2020 2014+ (nástroj včetně analytiky č. 12104).

Tabulka 9: Struktura nároků z nespotřebovaných výdajů k 1. 1. 2021 (v Kč)

Položka	Název položky	Částka
5011	Platy zaměstnanců v pracovním poměru	18 174,00
5021	Ostatní osobní výdaje	16 630,00
5031	Povinné pojistné na sociální zabezpečení	668 634,00
5032	Povinné pojistné na veřejné zdravotní pojištění	71 750,00
5169	Nákup ostatních služeb	24 757,98
5334	Neinvestiční transfery v. v. i.	8 491 290,00
5342	Základní přiděl FKSP	9 851,00
6354	Investiční transfery v. v. i.	0,00
Celkem		9 301 086,98

Počáteční stav rezervního fondu byl k 1. 1. 2020 byl nulový. V průběhu roku 2020 byla na účet rezervního fondu připsána na základě usnesení Obvodního soudu pro Prahu 4 č. j. 34D 3095/2018-162 ze dne 21. 7. 2020 částka ve výši 141,84 tis. Kč z dědického řízení od fyzické osoby.

Tabulka 10: Stav a vývoj rezervního fondu v roce 2020 (v tis. Kč)

Ukazatel	Počáteční stav	Navýšení	Snížení	Konečný stav	Rozdíl
Rezervní fond	0	141,84	0	141,84	141,84

Celkové výdaje kapitoly Akademie věd ČR ve výši 6 668 607,22 tis. Kč se členily na transfery ve výši 6 568 637,78 tis. Kč a na výdaje na činnost Kanceláře AV ČR ve výši 99 969,44 tis. Kč. V níže uvedené tabulce jsou podrobněji rozepsány výdaje na transfery.

Tabulka 11: Plnění rozpočtu transferů v roce 2020 (v tis. Kč)

Položka		Schválený rozpočet	Rozpočet po změnách	Konečný rozpočet	Skutečnost	Rozdíl
5334	Neinvestiční transfery v. v. i.	5 346 955,45	5 192 513,53	5 198 392,14	5 189 900,85	8 491,29
5222	Neinvestiční transfery spolkům	12 100,00	10 934,74	10 934,74	10 934,74	0,00
5494	Neinvestiční transfery obyvatelstvu	1 000,00	1 000,00	1 000,00	1 000,00	0,00
5542	Člen. příspěvky mezinár. nevládním organizacím	500,00	407,94	407,94	407,94	0,00
6354	Investiční transfery v. v. i.	1 104 835,00	1 362 931,73	1 366 394,26	1 366 394,26	0,00
Celkem		6 465 390,45	6 567 787,93	6 577 129,07	6 568 637,78	8 491,29

Neinvestiční transfery veřejným výzkumným institucím AV ČR (rozpočtová položka 5334) činily 5 189 900,85 tis. Kč. Rozdíl ve výši 8 491,29 tis. Kč oproti konečnému rozpočtu byl převeden prostřednictvím nároků z nespotřebovaných výdajů do roku 2021, z toho 592,49 tis. Kč na spolufinancování ze SR multilaterálních projektů řešených v rámci komunitárního programu HORIZONT 2020. V rámci zúčtování vztahů se státním rozpočtem bylo vráceno zpět do státního rozpočtu 47,28 tis. Kč institucionálních prostředků.

Na neinvestiční transfery spolkům (rozpočtová položka 5222) bylo přiděleno celkem 10 934,74 tis. Kč (z toho transfery vědeckým společnostem ve výši 9 034,74 tis. Kč a Učené společnosti České republiky ve výši 1 900 tis. Kč). Z přidělených transferů vědeckým společnostem nebylo vyčerpáno 5 tis. Kč, zatímco Učená společnost České republiky dotaci plně vyčerpala.

Neinvestiční transfery obyvatelstvu (rozpočtová položka 5494) byly čerpány ve výši 1 000 tis. Kč na Ceny Akademie vyplacené za dosažené mimořádné vědecké výsledky excelentního a kvalitního výzkumu strategicky orientovaného na společenské priority a za propagaci či popularizaci výzkumu.

Členské příspěvky mezinárodním nevládním organizacím (rozpočtová položka 5542) byly poskytnuty ve výši 407,94 tis. Kč.

Investiční transfery veřejným výzkumným institucím AV ČR (rozpočtová položka 6354) činily 1 366 394,26 tis. Kč. V rámci zúčtování vztahů se státním rozpočtem bylo vráceno zpět do státního rozpočtu 44,16 tis. Kč institucionálních prostředků.

Tabulka 12: Skutečné čerpání investičních transferů kapitoly AV ČR v roce 2020

Název	Skutečnost
Stavební investice	333 796,48
Přístroje a zařízení	263 470,33
Ostatní investice (zejména použití dotace na reprodukci majetku)	769 127,44
Celkem	1 366 394,26

Ilustrativní výběr investičních akcí pořízených z invest. transferů v. v. i. AV ČR

Výběr z **nejvýznamnějších staveb**, na které byly v roce 2020 poskytnuty investiční transfery veřejným výzkumným institucím AV ČR, uvádí následující tabulka:

Tabulka 13: Výběr z nejvýznamnějších staveb v roce 2020 (v tis. Kč)

Stavba	Pracoviště	Skutečnost
Třešť – rekonstrukce zámku	SSČ	105 000
Nový pavilon FZÚ Slovanka	FZÚ	30 000
Generální oprava areálů BC	BC	23 000
Rekonstrukce stávajících prostor budovy Gk na nový zvěřinec	MBÚ	19 557

Výběr z **významnějších přístrojů a zařízení**, na které byly v roce 2020 poskytnuty investiční transfery veřejným výzkumným institucím AV ČR, uvádí následující tabulka.

Tabulka 14: Výběr z významnějších přístrojů a zařízení v roce 2020 (v tis. Kč)

Přístroj	Pracoviště	Skutečnost
MHz NMR spektrometr pevného stavu	ÚMCH	24 000
Hmotnostní spektrometr pro proteomiku	FGÚ	21 572
Individuálně ventilovaný chovný systém pro myši (IVC)	ÚMG	9 750

Hospodaření veřejných výzkumných institucí AV ČR

Přehledné informace o výnosech a nákladech všech pracovišť AV ČR, o investičních zdrojích a jejich použití, o počtech zaměstnanců a osobních nákladech v roce 2020 jsou uvedeny v tabulkách připojených v příloze na konci tohoto materiálu. S podrobnými podklady pro rozbor výnosů z jednotlivých zdrojů i nákladů podle druhů se členové Sněmu mohou seznámit v sekretariátu předsedy Ekonomické rady AV ČR a u ředitele Ekonomického odboru Kanceláře AV ČR.

Vzhledem k tomu, že pracoviště AV ČR hospodaří jako veřejné výzkumné instituce v režimu nestátních organizací, mohou účetnictví uzavřít až k 30. 6. následujícího roku a účetní závěrku musí mít ověřenou auditorem, je nutné brát následující rozbor jejich hospodaření jako předběžný.

Pracoviště AV ČR ze svých celkových výnosů ve výši 14 685 472 tis. Kč použila na krytí vlastních nákladů částku 13 352 300 tis. Kč a ke dni 31. 12. 2019 dosáhla celkem 1 333 172 tis. Kč zisku.

Z celkového počtu 54 veřejných výzkumných institucí vykázalo nulový výsledek hospodaření jedno pracoviště a zlepšený výsledek hospodaření vykázalo 53 pracovišť.

Výnosy veřejných výzkumných institucí AV ČR

Veřejné výzkumné instituce Akademie věd ČR obdržely na pokrytí celkových nákladů dotaci od zřizovatele ze státního rozpočtu ve výši 6 556 295,11 tis. Kč (z toho 5 189 900,85 tis. Kč neinvestičních a 1 366 394,26 tis. Kč investičních prostředků).

V souladu se zákonem č. 130/2002 Sb., o podpoře výzkumu, experimentálního vývoje a inovací, ve znění pozdějších předpisů, získaly veřejné výzkumné instituce AV ČR od poskytovatelů z ostatních resortů finanční prostředky v celkové výši 5 548 305 tis. Kč (z toho 4 596 453,4 tis. Kč neinvestičních a 951 851,1 tis. Kč investičních prostředků).

Výnosy veřejných výzkumných institucí AV ČR z jejich vlastní činnosti činily celkem 4 899 166 tis. Kč. (z toho výnosy 53 vědeckých pracovišť AV ČR činily 4 723 519 tis. Kč a výnosy Střediska společných činností AV ČR činily 175 647 tis. Kč). Největší podíl těchto výnosů z vlastní činnosti tvoří příjmy z licencí, které v roce 2020 dosáhly 2 908 209 tis. Kč (z toho 2 894 354 tis. Kč představovaly příjmy z licencí Ústavu organické chemie a biochemie AV ČR, v. v. i.). Příjmy z licencí veřejných výzkumných institucí se oproti roku 2019 zvýšily o 44,8 %, což odpovídá zvýšení příjmu licencí ÚOCHB AV ČR, v. v. i. Podrobnou strukturu výnosů pracovišť AV ČR z vlastní činnosti ukazuje následující tabulka.

Tabulka 15: Výnosy pracovišť AV ČR z vlastní činnosti (v tis. Kč)

Název	2019	2 020	Rozdíl
Zakázky hlavní činnosti	251 785	258 609	6 824
Prodej periodických publikací	33 906	30 325	-3 581
Prodej neperiodických publikací	72 609	53 147	-19 462
Pronájem nebytových prostor a bytů	91 580	86 192	-5 388
Pronájem strojů a zařízení	4 215	3 779	-436
Licence	2 008 122	2 908 209	900 087
Prodej zboží	35 563	39 958	4 395
Prodej služeb	145 191	128 801	-16 390
Inkaso konferenčních poplatků	24 645	2 126	-22 519
Úroky	156 788	108 915	-47 873
Kurzové zisky	53 456	91 673	38 217
Prodej materiálu	9 934	425 244	415 310
Zahraniční granty a dary	418 511	364 919	-53 592
Vlastní fondy	231 378	162 785	-68 593
Ostatní výnosy	161 533	234 484	72 951
Celkem	3 699 216	4 899 166	1 199 950

Výnosy veřejných výzkumných institucí AV ČR byly dále účetně zvýšeny o částku 1 763 420,6 tis. Kč, která představuje v nákladech výši odpisů majetku pořízeného z dotací.

Náklady veřejných výzkumných institucí AV ČR

Náklady pracovišť AV ČR činily 13 352 300 tis. Kč. Podrobný rozpis těchto nákladů zachycuje následující tabulka:

Tabulka 16: Struktura neinvestičních nákladů pracovišť AV ČR (v tis. Kč)

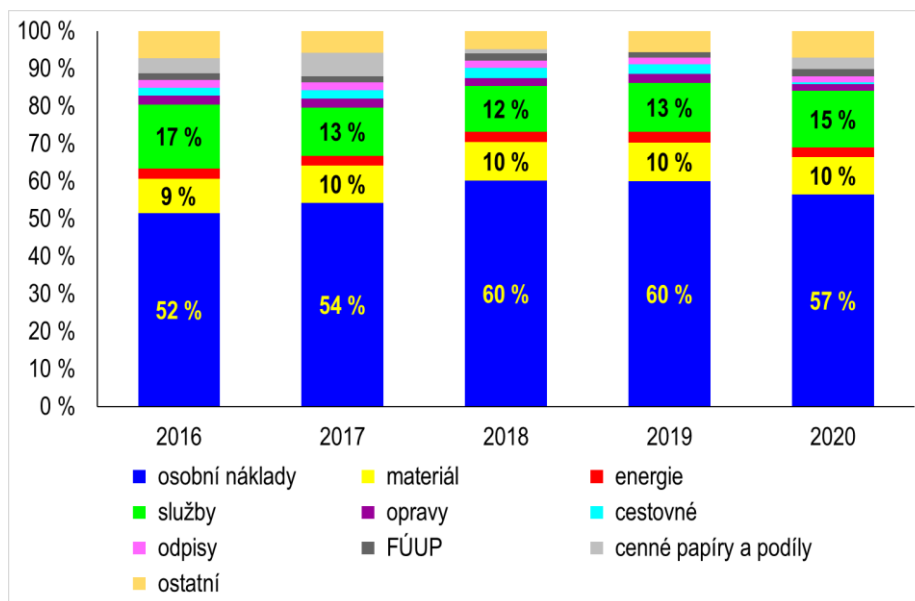
Název	2019	2020	Rozdíl
osobní náklady	7 057 152	7 554 501	497 349
nákup materiálu	1 203 958	1 323 966	120 008
knihy, časopisy	29 587	36 132	6 545
drobný hmotný majetek	238 085	242 866	4 781
spotřeba materiálu, ochranné pomůcky	852 540	969 168	116 628
nákup ostatního materiálu	35 661	39 877	4 216
práce výrobní povahy (tisk)	48 085	35 923	-12 162
nákup energie, vody, paliv	333 243	340 479	7 236
elektrická energie	201 911	217 803	15 892
voda, pára, plyn	116 684	112 732	-3 952
paliva, pohonné látky	14 648	9 944	-4 704

nákup služeb	1 526 292	2 002 504	476 212
služby pošt, telekomunikací a radiokomunikací	50 619	48 654	-1 965
nákup drobného nehmotného majetku	18 178	18 933	755
nájemné	54 320	52 798	-1 522
výkony výpočetní techniky	62 805	76 958	14 153
náklady na reprezentaci	21 855	7 018	-14 837
prelimináře	10 408	3 538	-6 870
konferenční poplatky	57 277	13 292	-43 985
stočné	13 409	14 090	681
ostatní služby	1 237 421	1 767 223	529 802
opravy a udržování	287 307	237 993	-49 314
opravy a údržba nemovitostí	171 175	112 846	-58 329
opravy a údržba movitostí	116 132	125 147	9 015
cestovné celkem	292 429	65 925	-226 504
zahraniční cestovné	271 606	53 650	-217 956
tuzemské cestovné	20 823	12 275	-8 548
tvorba fondu účelově určených prostředků celkem	182 954	261 495	78 541
tvorba FÚUP z účel. prostředků kapitoly AV ČR	0	0	0
tvorba FÚUP z institucionálních prostředků	102 369	134 613	32 244
tvorba FÚUP z prostředků od jiných poskytovatelů	80 585	126 882	46 297
převody do SF a ostatní sociální náklady	246 669	261 272	14 603
daně a poplatky	307 990	300 149	-7 841
odpisy dlouhodobého majetku	209 469	216 010	6 541
kurzové ztráty	47 826	299 959	252 133
cenné papíry a podíly (prodej)	0	412 822	412 822
ostatní náklady (úrazové pojištění, pokuty, škody)	132 019	151 564	19 545
změny stavu zásob vl. činnosti	-12 138	138	12 276
aktivace materiálu, zboží, služeb a majetku	-80 925	-76 477	4 448
Pracoviště AV ČR použila celkem	11 734 245	13 352 300	1 618 055

Z prostředků vynaložených na nákup služeb bylo použito z položky ostatní služby 1 767 223 tis. Kč, z toho bylo 880 545 tis. Kč použito v ÚOCHB AV ČR. Náklady na ostatní služby jsou specifické pro každé pracoviště AV ČR. Jedná se o publikační náklady, prodloužení licencí, patentové služby, on-line přístupy, konzultační služby, členské příspěvky do zahraničí v rámci mezinárodní spolupráce, odborně poradenské služby, znalecké posudky, právní a daňové poradenství, vědecká měření a analýzy pro projekty, korektury, správu programového systému, platby za odborné zpracování žádostí o dotace, platby za elektronické přístupy do databází zahraničních časopisů, požární ochranu, provize, parkovné, servisní služby, revize, kalibrace, ostrahu a úklid objektu, odvoz odpadu, přepravu, deratizace, inzerce, školení, semináře apod.

Uvedený rozbor nezahrnuje účetní odpisy majetku pořízeného z dotací v celkové výši 1 763 420,6 tis. Kč, které představují nákladovou položku jen z účetního hlediska; podle vyhlášky č. 504/2002 Sb., ve znění pozdějších předpisů, však netvoří zdroj fondu reprodukce majetku a neovlivňují hospodářský výsledek.

Graf 6: Struktura neinvestičních nákladů pracovišť AV ČR (v %)



Ze srovnání poměrů vynaložených neinvestičních prostředků pracovišť AV ČR za sledované období od roku 2016 do roku 2020 je zřejmé, že se podíly hlavních položek na celkovém objemu vynaložených prostředků významně nemění.

Investiční zdroje a jejich použití

Investiční zdroje a jejich použití jednotlivými pracovišti jsou uvedeny v příloze v tabulce 2. Souhrnné údaje za všechna pracoviště Akademie věd ČR obsahuje následující přehled (v mil. Kč).

Tabulka 17: Investiční zdroje pracovišť AV ČR (v mil. Kč)

Název	2019	2020	Rozdíl
zdroje z kapitoly AV ČR	1 289,2	1 366,3	77,1
zdroje z ostatních resortů včetně operačních programů	1 089,1	951,9	-137,2
odpisy	218,0	213,0	-5,0
převod ze zlepšeného výsledku hospodaření	48,5	43,4	-5,1
zahraniční granty a dary	55,5	27,7	-27,8
výnosy z prodeje dlouhodobého majetku	63,8	33,2	-30,6
sdužení prostředků k pořízení dlouhodobého majetku	13,2	4,1	-9,1
Celkem	2 777,3	2 639,6	-137,7

Tabulka 18: Použití investičních prostředků na pracovištích AV ČR (v mil. Kč)

Název	2019	2020	Rozdíl
financování staveb	460,1	1 040,0	579,9
pořízení přístrojů a zařízení	1 754,5	1 639,3	-115,2
údržba a opravy	61,6	31,5	-30,1
ostatní	232,8	246,7	13,9
Celkem	2 509,0	2 957,6	448,6

Tvorba zdrojů byla v roce 2020 v celkové výši 2 639,6 mil. Kč. Pracoviště AV ČR použila v roce 2020 celkem 2 957,6 mil. Kč. Fond reprodukce majetku byl snížen o 318 mil. Kč.

5 Kontrolní činnost

5.1 Kontrolní odbor

Systém kontrolní činnosti AV ČR vychází z požadavků spojených s rozhodovacími a řídicími procesy orgánů AV ČR. S ohledem na specifickou strukturu se realizuje ve dvou úrovních.

Základem je standardně nastavený vnitřní kontrolní systém AV ČR, jehož účinnost v rámci Kanceláře AV ČR (dále také „KAV“) prověřuje interní auditor AV ČR. Odbor veřejnosprávní kontroly KAV (dále také „OVK“) se zaměřuje zejména na kontrolu hospodaření s veřejnými prostředky ve veřejných výzkumných institucích financovaných z rozpočtu kapitoly AV ČR. Vykonává v nich veřejnosprávní kontrolu v souladu s platnou právní úpravou a prověřuje rovněž funkčnost vnitřního kontrolního systému jednotlivých pracovišť AV ČR. Interní auditor AV ČR i OVK jsou přímo podřízeni předsedkyni AV ČR a komplexně naplňují účel a smysl platné právní úpravy v jim určených oblastech sektoru AV ČR.

OVK v průběhu roku 2020 ověřoval, zda pracoviště AV ČR naplňují stanovené cíle a hospodaří v souladu s právními předpisy, zejména se Stanovami AV ČR, interními předpisy a rozhodnutím jednotlivých orgánů. Současně se při kontrolách hospodaření ověřuje, zda dotčené subjekty naplňují principy hospodárnosti, účelnosti a efektivnosti při hospodaření s veřejnými zdroji a majetkem z nich pořízeným, zda zajistily jejich správnou evidenci a zda účetnictví kontrolovaných osob naplňuje všechny zásady stanovené platnou právní úpravou.

5.2 Oblast veřejnosprávní kontroly

Jednotlivé kontroly hospodaření akademických pracovišť vycházely ze schváleného plánu pro rok 2020. OVK zahájil a v daném roce dokončil osm kontrol pracovišť AV ČR s tím, že výsledky kontroly u čtyř kontrolovaných subjektů byly projednány se zástupci dotčených pracovišť v průběhu ledna 2021.

Protokoly o výsledcích kontrol hospodaření s prostředky státního rozpočtu na jednotlivých pracovištích AV ČR byly průběžně předkládány a projednávány na zasedáních Akademické rady AV ČR.

V roce 2020 OVK rovněž zkontroloval 11 vědeckých společností; prověřoval, zda byla dodržena rozpočtová pravidla a současně byly naplněny všechny podmínky dané příslušným rozhodnutím o poskytnutí dotace. Podrobně bylo zkontrolováno 23 konkrétních projektů realizovaných dotčenými subjekty.

Rovněž byla auditována vyúčtování projektů Rámcových programů EU realizovaných veřejnými výzkumnými institucemi AV ČR s tím, že objem prověřených prostředků v roce 2020 činil 25 307 tis. Kč.

5.3 Podněty a stížnosti

Standardní náplní činnosti OVK jsou rovněž stížnosti a podněty adresované orgánům Akademie a Kanceláři AV ČR. Kromě případů přímo předaných OVK k řešení, vede

OVK i evidenci stížností adresovaných či řešených jak v ostatních útvarech KAV, tak stížností, které řeší management jednotlivých pracovišť AV ČR. Průběžně jejich vyřizování sleduje a v některých případech se následně podílí také na jejich dořešení. V roce 2020 odbor veřejnosprávní kontroly řešil či evidoval šest podnětů a stížností. Lze konstatovat, že všechna podání byla řádným způsobem vypořádána a AV ČR proto považuje tyto případy za uzavřené.

5.4 Interní audit

V roce 2020 se uskutečnilo jedno auditní šetření, které se zaměřilo na zajišťování smluvních vztahů podle smluv uzavřených mezi Kanceláří AV ČR a Střediskem společných činností AV ČR, v. v. i. Prověřovaly se interní normy upravující auditovanou oblast ve vazbě na příslušné platné právní předpisy, rozsah zajišťovaných služeb podle uzavřených smluv a efektivnost nastavených procesů v auditované oblasti. Interní audit byl ukončen písemnou zprávou. Závěry auditu byly projednány s ředitelkou Kanceláře AV ČR. K drobným nedostatkům popsáním ve zprávě, které se týkají uvádění osob odpovědných za plnění smluvních ujednání, interní auditorka navrhla doporučení k jejich nápravě.

Závěr a perspektivy

Akademie věd ČR v roce 2020 **čerpala přidělené finanční prostředky v souladu s rozpočtem AV ČR** schváleným na LV. zasedání Akademického sněmu AV ČR dne 10. prosince 2019. **Kapitola 361 – Akademie věd ČR splnila všechny předepsané závazné ukazatele** podle zákona o státním rozpočtu České republiky na rok 2020. Její hospodaření bylo v souladu se zákonnými předpisy, zejména se zákonem č. 130/2002 Sb., o podpoře výzkumu, experimentálního vývoje a inovací z veřejných prostředků a o změně některých souvisejících zákonů, ve znění pozdějších předpisů. Finanční prostředky byly vynakládány v souladu se zásadami hospodárnosti, efektivnosti a účelnosti.

Meziročně byl rozpočet kapitoly AV ČR navýšen o 539,6 mil. Kč. Akademie věd ČR s uspokojením vnímá toto navýšení jako změnu pohledu státních orgánů na význam vědy a ocenění výsledků a důležitosti pracovišť AV ČR.

Přetrvávajícím problémem je **nízký podíl institucionálních prostředků pro AV ČR**. Podle závěrů mezinárodního auditu (*Závěrečná zpráva Mezinárodního auditu výzkumu, vývoje a inovací v České republice, str. 85, MŠMT 2012*) a ze srovnání se zahraniční praxí **by měly institucionální prostředky tvořit optimálně až 70 % financování výzkumu**. Jinak se výzkumné instituce potýkají s rostoucími problémy a riziky, jako např. s nadřazováním ekonomických priorit nad prioritami vědeckými, omezením možností strategické orientace instituce i výzkumu, fragmentací výzkumu, nárůstem mimovědeckých činností a administrativy, nestabilitou výzkumných týmů, odchodem (resp. demotivací k návratu) významných vědeckých kapacit a dalšími. Akademie věd proto uvítala podpis **Memoranda o podpoře výzkumu, vývoje a inovací v České republice** ze dne 19. prosince 2019 (dále jen Memorandum). **Jeho signatáři** (vláda České republiky zastoupená Radou pro výzkum, vývoj a inovace, MŠMT, AV ČR a Česká konference rektorů) prohlašují, že za účelem podpory vědecko-výzkumné činnosti pracovišť AV ČR a na vysokých školách s cílem

garantovat jejich institucionální stabilitu v dlouhodobém časovém horizontu a posílit tak jejich mezinárodní konkurenceschopnost **se budou zasazovat o systematické navýšování výdajů státního rozpočtu na institucionální podporu na dlouhodobý koncepční rozvoj výzkumných organizací každoročně nejméně o 4 %**, aniž by byly nepříznivě ovlivněny ostatní výdaje státního rozpočtu na výzkum, experimentální vývoj a inovace.

Principy Memoranda se odrazily v navýšení institucionální podpory na dlouhodobý koncepční rozvoj výzkumných organizací v rámci kapitoly 361 – Akademie věd ČR na rok 2021. Stagnace rozpočtu na roky 2022 a 2023 je však alarmující a bude mít negativní důsledky. V roce 2021 bude finalizováno mezinárodní hodnocení pracovišť Akademie věd ČR. Předpokládali jsme, že navýšení institucionálního financování v souladu s dikcí Memoranda umožní promítnout výsledky hodnocení do financování pracovišť v dalších letech tak, aby byl akcentován finální dopad hodnocení na podporu kvality výzkumu. Stagnace výše prostředků v rozpočtové kapitole 361 však toto neumožní, aniž by zůstaly zachovány investiční prostředky do přístrojů a staveb nebo podpora excelence.

Vedení Akademie věd ČR oceňuje pozornost, kterou věnuje vláda České republiky oblasti výzkumu a vývoje, a uvědomuje si, že současná pandemická situace je velmi složitá. Dovolujeme si však v této souvislosti zdůraznit skutečnost opakovaně deklarovanou v zásadních dokumentech vlády České republiky, že efektivní investice do vzdělávání, vědy a výzkumu jsou jedním z hlavních nástrojů nejen k udržení, ale i ke zvýšení ekonomické prosperity naší země a kvality života občanů České republiky.

Hospodaření AV ČR v roce 2020

v tis.Kč

Pracoviště	Výnosy celkem	Transfery z kapitoly			Transfery z ostatních resortů	Vlastní zdroje	Náklady celkem	z toho náklady		Výsledek hospodaření (zisk +) (ztráta -)
		celkem	z toho AV ČR ¹⁾	ostatní				osobní	věcné	
a	1	2	3	4	5	6	7	8	9	10
1 ASÚ	181 270	95 076	95 076	0	47 045	39 149	170 553	114 200	56 353	10 717
1 FZÚ	2 225 515	637 206	637 206	0	839 533	748 776	2 213 030	1 045 454	1 167 576	12 484
1 MÚ	107 845	64 113	64 113	0	38 202	5 530	107 845	95 357	12 488	0
1 ÚI	98 962	58 458	58 458	0	30 366	10 139	98 168	78 084	20 084	794
1 ÚJF	287 547	129 785	129 785	0	94 671	63 091	283 711	173 022	110 689	3 836
1 ÚTIA	164 496	84 626	84 626	0	53 562	26 307	162 496	132 820	29 676	1 999
2 ÚFE	136 403	73 585	73 585	0	33 260	29 557	135 259	75 502	59 757	1 144
2 ÚFM	169 532	76 631	76 631	0	59 496	33 406	168 806	122 143	46 664	726
2 ÚFP	379 386	103 849	103 849	0	160 148	115 388	374 887	215 728	159 159	4 498
2 ÚH	56 129	37 864	37 864	0	11 756	6 508	55 996	34 200	21 796	133
2 ÚPT	295 104	101 079	101 079	0	130 906	63 119	289 224	181 916	107 308	5 880
2 ÚTAM	128 413	50 835	50 835	0	40 649	36 929	127 831	78 554	49 277	581
2 ÚT	224 577	112 091	112 091	0	72 866	39 620	224 074	152 488	71 586	503
3 GFÚ	105 958	75 666	75 666	0	11 975	18 316	104 845	70 696	34 150	1 112
3 GLÚ	98 820	48 787	48 787	0	20 743	29 290	98 259	60 328	37 930	562
3 ÚFA	122 945	61 391	61 391	0	22 880	38 674	121 942	78 938	43 004	1 003
3 ÚGN	100 350	55 181	55 181	0	22 381	22 788	100 119	69 266	30 853	231
3 ÚSMH	107 991	66 844	66 844	0	18 543	22 604	106 935	66 159	40 776	1 055
4 ÚIACH	82 022	40 707	40 707	0	18 092	23 223	82 006	48 446	33 560	16
4 ÚACH	111 740	50 047	50 047	0	31 094	30 598	111 391	62 004	49 387	348
4 ÚFCH JH	297 705	109 756	109 756	0	133 931	54 019	286 978	190 840	96 138	10 728
4 ÚCHP	225 010	92 401	92 401	0	91 290	41 319	223 150	143 767	79 383	1 860
4 ÚMCH	313 680	163 479	163 479	0	99 700	50 501	310 134	208 040	102 094	3 546
4 ÚOCHB	4 051 129	165 549	165 549	0	246 288	3 639 292	2 853 607	535 348	2 318 259	1 197 522

Pracoviště	Výnosy celkem	Transfery z kapitoly			Transfery z ostatních resortů	Vlastní zdroje	Náklady celkem	z toho náklady		Výsledek hospodaření (zisk +) (ztráta -)
		celkem	z toho AV ČR ¹⁾	ostatní				osobní	věcné	
a	1	2	3	4	5	6	7	8	9	10
5 BFÚ	219 861	91 844	91 844	0	84 689	43 328	219 510	134 095	85 415	351
5 BTÚ	215 674	61 003	61 003	0	114 413	40 258	212 188	117 575	94 613	3 486
5 FGÚ	368 920	158 803	158 803	0	146 288	63 829	359 127	227 973	131 154	9 793
5 MBÚ	634 775	251 065	251 065	0	259 516	124 194	628 908	397 774	231 134	5 867
5 ÚEB	348 418	108 914	108 914	0	138 379	101 125	346 398	181 545	164 852	2 021
5 ÚEM	231 682	73 708	73 708	0	120 157	37 817	225 916	127 493	98 422	5 766
5 ÚMG	868 655	260 966	260 966	0	345 141	262 549	859 428	372 381	487 047	9 227
5 ÚŽFG	205 412	58 301	58 301	0	73 639	73 472	202 939	113 861	89 078	2 473
6 BC	665 275	210 668	210 668	0	308 377	146 230	659 803	407 730	252 074	5 471
6 BÚ	292 921	113 221	113 221	0	119 493	60 207	288 624	193 951	94 673	4 297
6 ÚBO	95 667	35 468	35 468	0	45 785	14 414	95 636	59 842	35 794	31
6 ÚVGZ	327 781	117 585	117 585	0	131 037	79 159	327 591	196 407	131 183	190
7 KNAV	113 259	75 079	75 079	0	23 442	14 738	112 320	64 168	48 152	939
7 NHÚ	104 222	49 902	49 902	0	19 945	34 375	103 616	69 551	34 065	606
7 PSÚ	39 296	22 398	22 398	0	13 877	3 022	39 295	32 483	6 812	1
7 SOÚ	120 119	51 837	50 644	1 193	51 127	17 155	119 588	91 539	28 049	531
8 ÚSP	47 278	31 588	31 588	0	10 975	4 715	46 460	36 467	9 993	818
8 ARÚB	94 951	42 501	42 501	0	11 725	40 725	94 929	55 288	39 641	22
8 ARÚ	135 575	74 532	74 532	0	27 899	33 144	134 665	86 179	48 487	910
8 HÚ	79 850	58 958	58 958	0	16 371	4 520	79 126	59 699	19 427	724
8 MÚA	85 668	44 653	44 653	0	23 710	17 304	85 449	64 951	20 498	219
8 ÚDU	76 433	51 422	51 422	0	18 719	6 292	76 415	53 740	22 675	18
8 ÚSD	63 525	38 709	38 555	155	19 998	4 818	63 525	47 904	15 621	0
9 EÚ	49 335	31 241	31 241	0	13 243	4 852	49 247	38 934	10 312	88
9 FLÚ	170 493	112 177	112 177	0	47 904	10 411	169 940	137 363	32 576	553
9 OÚ	34 953	30 877	30 877	0	1 145	2 931	34 770	27 943	6 827	182
9 SLÚ	29 715	23 040	23 040	0	4 218	2 457	29 214	22 799	6 414	501
9 ÚČL	102 401	54 200	54 200	0	40 212	7 988	99 739	80 710	19 030	2 661
9 ÚJČ	87 412	69 119	69 119	0	12 211	6 083	85 484	63 676	21 808	1 928

Pracoviště	Výnosy celkem	Transfery z kapitoly			Transfery z ostatních resortů	Vlastní zdroje	Náklady celkem	z toho náklady		Výsledek hospodaření (zisk +) (ztráta -)
		celkem	z toho AV ČR ^{*)}	ostatní				osobní	věcné	
a	1	2	3	4	5	6	7	8	9	10
O SSČ	466 841	231 067	231 067	0	23 440	212 334	454 622	218 450	236 172	12 219
VO1 Sekce 1–3	4 991 240	1 933 068	1 933 068	0	1 708 984	1 349 188	4 943 982	2 844 855	2 099 127	47 259
VO2 Sekce 4–6	9 556 327	2 163 486	2 163 486	0	2 507 307	4 885 534	8 293 334	3 719 072	4 574 262	1 262 993
VO3 Sekce 7–9	1 434 485	862 233	860 885	1 347	356 722	215 530	1 423 783	1 033 396	390 388	10 702
O Ostatní pracoviště	466 841	231 067	231 067	0	23 440	212 334	454 622	218 450	236 172	12 219
VVI celkem (vč. účetních odpisů)	16 448 893	5 189 854	5 188 506	1 347	4 596 453	6 662 586	15 115 721	7 815 773	7 299 948	1 333 172
Účetní odpisy v. v. i. ^{**)}	-1 763 421					-1 763 421	-1 763 421		-1 763 421	
VVI celkem (bez účetních odpisů)	14 685 472	5 189 854	5 188 506	1 347	4 596 453	4 899 166	13 352 300	7 815 773	5 536 528	1 333 172
Činnost Kanceláře AV		99 296		99 296						
Ostatní transfery		12 338		12 338						
AV celkem	14 685 472	5 301 487	5 188 506	112 981	4 596 453	4 899 166	13 352 300	7 815 773	5 536 528	1 333 172
Zdroje:										
Upravený rozpočet MF		5 304 610								
Použití NNV^{***)}		6 231								
pracoviště AV		5 879								
KAV		352								
Převod do NNV^{***)}		9 301								
pracoviště AV		8 491								
KAV		810								
Zdroje z rozpočtu kapitoly AV celkem		5 301 540								
Nečerpáno (vratky):		52								
pracoviště AV		47								
organizace mimo AV		5								

*) Transfery po zohlednění vrátek na DÚ

***) Účetní odpisy majetku pořízeného z dotace, které netvoří zdroj fondu reprodukce majetku

***) Evidenced nároků z nepotřebovaných výdajů

Zdroje fondu reprodukce majetku a investiční dotace v roce 2020

v tis. Kč

Pracoviště	Zdroje FRM celkem	FRM na počátku období	Tvorba FRM celkem	z toho			Transfery z ostatních resortů	Použití FRM celkem	z toho				FRM na konci období
				Transfery z kapitoly celkem	z toho AV ČR ¹⁾	ostatní			stavby	přístroje	údržba a opravy	ostatní	
a	1	2	3	4	5	6	7	8	9	10	11	12	13
1 ASÚ	23 602	13 914	9 688	5 348	5 348	0	1 175	9 796	3 919	5 208	0	669	13 805
1 FZÚ	1 185 418	462 920	722 498	275 816	275 816	0	435 175	664 174	92 813	439 091	23 218	109 052	521 243
1 MÚ	6 438	4 872	1 566	963	963	0	0	2 252	0	151	92	2 009	4 186
1 ÚI	13 643	5 853	7 790	6 961	6 961	0	380	8 334	1 640	2 402	0	4 292	5 310
1 ÚJF	138 308	21 897	116 411	10 546	10 546	0	103 834	126 000	49 048	76 952	0	0	12 308
1 ÚTIA	6 512	2 353	4 159	2 643	2 643	0	457	3 100	0	3 002	0	98	3 412
2 ÚFE	50 805	19 005	31 800	12 550	12 550	0	12 664	41 726	71	36 846	0	4 810	9 079
2 ÚFM	20 308	205	20 103	19 412	19 412	0	638	20 265	2 992	16 757	0	515	43
2 ÚFP	217 311	31 745	185 565	101 251	101 251	0	79 649	181 382	63 506	111 353	0	6 524	35 928
2 ÚH	15 025	4 044	10 981	10 724	10 724	0	0	11 422	9 326	1 443	0	653	3 602
2 ÚPT	64 355	3 626	60 728	45 170	45 170	0	13 709	62 376	6 157	54 844	0	1 376	1 979
2 ÚTAM	29 335	16 897	12 439	11 740	11 740	0	699	13 564	1 692	11 695	0	177	15 771
2 ÚT	24 124	9 333	14 791	8 143	8 143	0	2 322	20 636	12 649	7 208	0	778	3 488
3 GFÚ	25 312	11 417	13 895	12 556	12 556	0	0	13 052	4 971	5 495	0	2 586	12 260
3 GLÚ	24 033	7 151	16 882	16 617	16 617	0	0	19 143	6 880	11 745	0	518	4 890
3 ÚFA	24 707	5 388	19 320	17 588	17 588	0	0	19 277	1 816	10 179	5 016	2 267	5 430
3 ÚGN	21 907	14 446	7 461	6 958	6 958	0	13	7 139	3 502	2 677	0	959	14 769
3 ÚSMH	25 039	210	24 829	22 537	22 537	0	821	24 050	16 562	6 992	0	496	989
4 ÚIACH	13 986	3 679	10 306	8 767	8 767	0	1 383	10 150	2 289	7 248	0	613	3 835
4 ÚACH	26 995	3 209	23 785	21 635	21 635	0	0	22 589	130	21 117	0	1 341	4 405
4 ÚFCH JH	54 546	5 950	48 596	25 459	25 459	0	21 922	52 998	79	52 839	0	80	1 548
4 ÚCHP	53 360	8 480	44 880	14 537	14 537	0	24 541	42 462	1 249	36 406	2 206	2 600	10 897
4 ÚMCH	105 940	48 598	57 342	50 553	50 553	0	2 000	52 594	0	52 594	0	0	53 345
4 ÚOCHB	1 248 981	1 070 984	177 997	4 476	4 476	0	2 516	612 583	396 198	171 829	0	44 556	636 398

Pracoviště	Zdroje FRM							Použití FRM celkem	z toho				FRM na konci období
	celkem	na počátku období	Tvorba FRM celkem	z toho celkem	Transfery z kapitoly z toho AV ČR ¹⁾ ostatní		Transfery z ostatních resortů		stavby	přístroje	údržba a opravy	ostatní	
a	1	2	3	4	5	6	7	8	9	10	11	12	13
5 BFÚ	26 236	8 124	18 113	15 247	15 247	0	2 674	18 042	3 962	14 080	0	0	8 194
5 BTÚ	37 894	202	37 693	16 924	16 924	0	20 768	37 693	0	37 693	0	0	202
5 FGÚ	86 622	22 101	64 521	54 326	54 326	0	6 826	54 831	18 336	36 305	0	190	31 791
5 MBÚ	83 605	2 350	81 254	73 792	73 792	0	1 238	81 324	22 727	57 246	0	1 351	2 281
5 ÚEB	55 115	9 217	45 898	33 161	33 161	0	2 499	47 119	2 584	40 525	0	4 011	7 996
5 ÚEM	35 146	4 621	30 525	29 495	29 495	0	56	30 248	6 340	23 908	0	0	4 899
5 ÚMG	232 480	555	231 925	42 034	42 034	0	180 447	142 585	7 278	133 817	0	1 490	89 895
5 ÚZFG	50 562	11 240	39 321	30 403	30 403	0	6 071	32 999	21 306	11 542	150	0	17 563
			0				0						
6 BC	72 568	7 007	65 561	55 661	55 661	0	7 872	72 443	33 287	39 049	0	106	125
6 BÚ	27 416	3 346	24 070	21 812	21 812	0	484	25 018	13 805	10 647	0	566	2 398
6 ÚBO	13 743	2 494	11 249	11 181	11 181	0	0	10 836	3 816	4 115	0	2 905	2 906
6 ÚVGZ	80 629	8 010	72 619	56 848	56 848	0	15 547	75 051	1 134	67 919	0	5 999	5 578
7 KNAV	19 402	13 312	6 090	4 028	4 028	0	0	5 940	141	4 759	0	1 040	13 462
7 NHÚ	11 273	2 733	8 540	5 302	5 302	0	2 936	8 238	3 787	3 618	0	834	3 034
7 PSÚ	7 013	5 021	1 992	1 992	1 992	0	0	982	0	982	0	0	6 031
7 SOÚ	15 057	6 848	8 209	8 209	8 209	0	0	8 215	4 756	751	0	2 708	6 841
7 ÚSP	2 432	456	1 976	1 550	1 550	0	30	1 876	889	248	0	739	556
			0				0						
8 ARÚB	28 441	68	28 372	28 079	28 079	0	0	28 441	15 218	134	0	13 089	0
8 ARÚ	18 168	12 579	5 589	5 345	5 345	0	0	5 464	1 508	340	0	3 616	12 704
8 HÚ	2 878	1 051	1 827	1 683	1 683	0	0	1 598	0	766	832	0	1 280
8 MÚA	4 191	826	3 365	3 365	3 365	0	0	3 365	0	3 365	0	0	826
8 ÚDU	6 189	5 376	812	524	524	0	0	524	229	286	0	10	5 664
8 ÚSD	4 340	2 280	2 060	2 060	2 060	0	0	2 060	1 699	0	0	361	2 280
9 EÚ	5 083	2 448	2 635	2 262	2 262	0	0	2 470	0	655	0	1 815	2 614
9 FLÚ	10 801	8 813	1 987	659	659	0	505	1 781	907	0	0	874	9 019
9 OÚ	2 687	577	2 110	2 068	2 068	0	0	2 123	1 660	55	0	409	564
9 SLÚ	3 147	2 093	1 054	727	727	0	0	727	557	49	0	121	2 420
9 ÚČL	8 239	6 271	1 968	1 901	1 901	0	0	1 901	0	0	0	1 901	6 338
9 ÚJČ	19 376	17 407	1 969	1 722	1 722	0	0	1 753	0	0	0	1 753	17 623

Pracoviště	Zdroje FRM celkem	FRM na počátku období	Tvorba FRM celkem	z toho			Použití FRM celkem	z toho				FRM na konci období	
				Transfery z kapitoly celkem	z toho AV ČR ^{*)}	ostatní		Transfery z ostatních resortů	stavby	přístroje	údržba a opravy		ostatní
a	1	2	3	4	5	6	7	8	9	10	11	12	13
O SSČ	255 364	62 878	192 486	141 039	141 039	0	0	210 872	196 609	397	0	13 866	44 491
VO1 Sekce 1–3	1 916 180	635 274	1 280 906	587 522	587 522	0	651 535	1 247 687	277 542	804 040	28 326	137 778	668 493
VO2 Sekce 4–6	2 305 823	1 220 169	1 085 654	566 314	566 314	0	296 844	1 421 565	534 520	818 881	2 357	65 808	884 257
VO3 Sekce 7–9	168 714	88 159	80 555	71 475	71 475	0	3 472	77 457	31 349	16 007	832	29 269	91 257
O Ostatní pracoviště	255 364	62 878	192 486	141 039	141 039	0	0	210 872	196 609	397	0	13 866	44 491
VVI celkem	4 646 081	2 006 480	2 639 601	1 366 350	1 366 350	0	951 851	2 957 582	1 040 021	1 639 325	31 515	246 722	1 688 499
Činnost Kanceláře AV				673		673							
AV celkem	4 646 081	2 006 480	2 639 601	1 367 023	1 366 350	673	951 851	2 957 582	1 040 021	1 639 325	31 515	246 722	1 688 499
Zdroje:													
Upravený rozpočet MF				1 363 605									
Použití NNV^{**)}				3 463									
pracoviště AV				3 463									
KAV				0									
Převod do NNV^{**)}				0									
pracoviště AV				0									
KAV				0									
Zdroje z rozpočtu kapitoly AV celkem				1 367 068									
Nečerpáno (vratky):				44									
pracoviště AV				44									
organizace mimo AV				0									

*) Transfery po zohlednění vrátek na DÚ

**) Evidence nároků z nespotřebovaných výdajů

Počet zaměstnanců, mzdové prostředky a výdělky v roce 2020

Pracoviště	Průměrný přepočtený počet zaměstnanců			Prostředky na mzdy (platy) v tis. Kč			Ostatní osobní náklady v tis. Kč			Průměrný měsíční výdělek v Kč
	celkem	instituc.	mimorozp.	celkem	instituc.	mimorozp.	celkem	instituc.	mimorozp.	
a	1	2	3	4	5	6	7	8	9	10
1 ASÚ	138,26	86,35	51,91	81 071	53 503	27 567	1 749	769	980	48 864
1 FZÚ	1 139,30	577,24	562,06	739 499	366 487	373 013	16 766	4 716	12 050	54 090
1 MÚ	96,17	52,44	43,73	69 057	46 325	22 732	841	359	482	59 839
1 ÚI	89,49	56,12	33,37	53 742	35 831	17 911	2 414	1 330	1 084	50 045
1 ÚJF	245,39	154,44	90,95	122 791	74 849	47 942	1 129	440	689	41 699
1 ÚTIA	150,60	88,07	62,53	90 354	58 360	31 995	2 360	1 023	1 337	49 997
2 ÚFE	84,77	59,96	24,81	53 642	40 676	12 967	1 390	1 201	189	52 733
2 ÚFM	138,43	74,85	63,58	86 247	47 629	38 618	1 025	637	387	51 920
2 ÚFP	235,30	80,14	155,16	151 958	63 365	88 593	4 018	2 971	1 047	53 817
2 ÚH	47,60	35,98	11,62	24 284	19 115	5 169	511	444	67	42 514
2 ÚPT	200,44	92,34	108,10	128 643	58 157	70 486	4 278	1 973	2 305	53 484
2 ÚTAM	91,89	45,52	46,37	54 761	32 855	21 907	2 142	770	1 372	49 662
2 ÚT	188,92	116,74	72,18	108 971	69 160	39 810	1 343	658	684	48 067
3 GFÚ	82,28	68,61	13,67	49 895	43 698	6 197	1 893	1 442	450	50 534
3 GLÚ	75,23	57,56	17,67	42 777	34 421	8 357	1 400	663	738	47 385
3 ÚFA	79,60	49,73	29,87	56 158	35 247	20 911	695	417	278	58 792
3 ÚGN	99,22	64,35	34,87	49 457	30 116	19 341	1 025	427	598	41 538
3 ÚSMH	91,10	74,36	16,74	46 944	37 966	8 978	1 968	1 252	716	42 942

Tabulka 3
Strana 2

Pracoviště	Průměrný přepočtený počet zaměstnanců			Prostředky na mzdy (platy) v tis. Kč			Ostatní osobní náklady v tis. Kč			Průměrný měsíční výdělek v Kč
	celkem	instituc.	mimorozp.	celkem	instituc.	mimorozp.	celkem	instituc.	mimorozp.	
a	1	2	3	4	5	6	7	8	9	10
4 ÚIACH	66,53	48,04	18,49	33 619	26 371	7 247	957	355	602	42 110
4 ÚACH	70,24	41,60	28,64	43 835	30 383	13 452	936	635	302	52 006
4 ÚFCH JH	241,91	78,18	163,73	136 704	57 365	79 339	1 289	332	957	47 092
4 ÚCHP	167,64	90,90	76,74	101 986	57 728	44 258	2 695	464	2 231	50 697
4 ÚMCH	262,77	161,89	100,88	150 578	106 700	43 878	855	558	297	47 753
4 ÚOCHB	664,41	230,97	433,44	382 997	106 283	276 714	2 612	785	1 828	48 037
5 BFÚ	163,35	79,68	83,67	96 057	60 184	35 873	1 231	600	631	49 004
5 BTÚ	138,43	39,91	98,52	83 741	41 082	42 659	915	757	159	50 411
5 FGÚ	318,40	161,80	156,60	163 669	95 142	68 527	2 692	1 479	1 214	42 836
5 MBÚ	544,60	82,86	461,74	262 241	37 761	224 479	3 553	665	2 888	40 127
5 ÚEB	248,16	97,35	150,81	128 333	62 279	66 054	2 872	1 040	1 832	43 095
5 ÚEM	162,61	69,86	92,75	91 366	46 667	44 699	2 738	968	1 770	46 823
5 ÚMG	505,24	203,01	302,23	264 180	120 040	144 140	2 834	2 040	794	43 573
5 ÚŽFG	170,08	73,56	96,52	80 320	40 577	39 743	2 112	675	1 436	39 354
6 BC	612,88	270,52	342,36	291 228	142 411	148 817	9 456	3 291	6 165	39 598
6 BÚ	286,65	156,20	130,45	135 046	75 236	59 810	5 935	1 824	4 111	39 260
6 ÚBO	89,48	44,59	44,89	41 619	23 957	17 662	1 707	421	1 286	38 760
6 ÚVGZ	242,06	98,72	143,34	139 247	69 341	69 905	4 309	2 418	1 891	47 938
7 KNAV	88,42	74,14	14,28	40 459	33 121	7 338	7 293	2 304	4 990	38 131
7 NHÚ	77,30	52,66	24,64	46 368	31 194	15 174	5 789	1 914	3 875	49 987
7 PSÚ	37,72	21,01	16,71	22 167	15 074	7 094	1 587	448	1 139	48 973
7 SOÚ	108,07	53,19	54,88	62 002	33 369	28 633	4 960	2 411	2 549	47 810
7 ÚSP	47,53	32,24	15,29	24 164	16 925	7 238	2 984	1 965	1 019	42 366

Tabulka 3
Strana 3

Pracoviště	Průměrný přepočtený počet zaměstnanců			Prostředky na mzdy (platy) v tis. Kč			Ostatní osobní náklady v tis. Kč			Průměrný měsíční výdělek v Kč
	celkem	instituc.	mimorozp.	celkem	instituc.	mimorozp.	celkem	instituc.	mimorozp.	
a	1	2	3	4	5	6	7	8	9	10
8 ARÚB	72,84	50,75	22,09	36 059	21 407	14 651	5 328	2 274	3 054	41 253
8 ARÚ	116,71	75,93	40,78	55 272	37 105	18 167	8 438	2 547	5 892	39 466
8 HÚ	75,85	66,82	9,03	38 013	31 638	6 375	6 073	3 731	2 342	41 764
8 MÚA	87,26	51,88	35,38	38 957	22 095	16 862	6 410	2 586	3 824	37 204
8 ÚDU	72,16	54,91	17,25	35 153	27 927	7 226	4 123	2 075	2 048	40 596
8 ÚSD	57,94	42,11	15,83	31 027	22 684	8 344	3 786	2 138	1 648	44 626
9 EÚ	53,78	38,50	15,28	26 446	19 693	6 753	2 119	1 017	1 102	40 978
9 FLÚ	177,77	132,26	45,51	94 543	72 104	22 440	5 883	3 458	2 425	44 319
9 OÚ	31,35	30,24	1,11	18 794	18 370	424	1 576	1 354	222	49 957
9 SLÚ	29,67	25,83	3,84	14 809	13 111	1 698	2 251	1 769	482	41 595
9 ÚČL	107,10	58,77	48,33	55 767	34 206	21 561	3 730	1 510	2 220	43 392
9 ÚJČ	102,19	82,92	19,27	44 281	36 828	7 453	2 239	1 610	630	36 110
O SSČ	319,98	200,57	119,41	148 300	102 883	45 418	10 016	7 789	2 228	38 622
VO1 Sekce 1–3	3 273,99	1 834,80	1 439,19	2 010 253	1 147 760	862 494	46 945	21 492	25 453	51 167
VO2 Sekce 4–6	4 955,44	2 029,64	2 925,80	2 626 764	1 199 506	1 427 258	49 698	19 307	30 391	44 173
VO3 Sekce 7–9	1 343,66	944,16	399,50	684 282	486 852	197 430	74 569	35 109	39 460	42 439
KAV	74,72	74,72	0,00	50 987	50 987	0	1 506	1 506	0	56 864
VVI celkem	9 893,07	5 009,17	4 883,90	5 469 600	2 937 000	2 532 600	181 228	83 697	97 532	46 073
AV celkem	9 967,79	5 083,89	4 883,90	5 520 587	2 987 987	2 532 600	182 735	85 203	97 532	46 154

Návrh usnesení Akademického sněmu AV ČR

Akademický sněm

1. ve smyslu čl. 14 písm. d) Stanov Akademie věd ČR schvaluje (s připomínkami) předložený závěrečný účet Akademie věd ČR za rok 2020,
2. bere se souhlasem (s připomínkami) na vědomí zprávu o hospodaření Akademie věd ČR v roce 2020.